

RELATÓRIO DE GESTÃO FISCAL

(Artigos 54 e 55 da LC 101/00)

MUNICÍPIO DE VARZEA PAULISTA
PODER EXECUTIVO MUNICIPAL
1º QUADRIMESTRE DE 2008

I - COMPARATIVOS:

	Exercício Anterior		1º Quadrimestre		2º Quadrimestre		3º Quadrimestre	
	R\$	%	R\$	%	R\$	%	R\$	%
Receita Corrente Líquida	84.264.450,99		89.783.239,44		94.498.588,44			
Despesas Totais com Pessoal	35.528.494,79	42,16	38.008.842,01	42,33	41.909.545,80	44,35		
Limite Prudencial 95% (par. ún. art. 22 LRF)			46.058.801,83	51,30	48.477.775,87	51,30		
Limite Legal (art. 20 LRF)	45.502.803,53	54,00	48.482.949,30	54,00	51.029.237,76	54,00		
Excesso a Regularizar	0,00	0,00	0,00	0,00	0,00	0,00		
Despesa Líq. Inativos e Pensionistas								
Total da Despesa Líquida	619.485,62	0,74	134.359,25	0,15	-102.196,69			
Limite Legal (§1º, art. 2º Lei Federal 9.717/9)	10.111.734,12	12,00	10.773.988,73	12,00	11.339.830,61	12,00		
Excesso a Regularizar								
Dívida Consolidada Líquida								
Saldo devedor	0,00	0,00	0,00	0,00	0,00	0,00		
Limite Legal (arts. 3º e 4º Res. nº 40 Senado)	101.117.341,19	120,00	107.739.887,33	120,00	113.398.306,13	120,00	0,00	120,00
Excesso a Regularizar	0,00	0,00	0,00	0,00	0,00	0,00		
Concessões de Garantias								
Montante								
Limite Legal (art. 9º Res. nº 43 Senado)	18.538.179,22	22,00	19.752.312,68	22,00	20.789.689,46	22,00		
Excesso a Regularizar								
Operações de Crédito (exceto ARO)								
Realizadas no período	107.640,94	0,13	0,00		0,00			
Limite legal (inc. I, art. 7º Res. nº 43 Senado)	13.482.312,16	16,00	14.365.318,31	16,00	15.119.774,15	16,00		
Excesso a regularizar	0,00	0,00						
Antecipação de Rec. Orçamentárias								
Saldo devedor								
Limite legal (art. 10 Res. nº 43 Senado)	5.898.511,57	7,00	6.284.826,76	7,00	6.614.901,19	7,00		
Excesso a regularizar								

II - INDICAÇÃO DAS MEDIDAS ADOTADAS OU A ADOTAR (caso ultrapasse os limites acima):

Local, data
Varzea Paulista, 19 de setembro de 2008.
EDUARDO TADEU PEREIRA
Prefeito Municipal

IZETE MARIA DAITO
Cont. - CRC I SP 189.155/O-0

ADOLPHO HENGELTRAUB
Responsável pelo Controle Interno


DEMONSTRATIVO DAS DESPESAS COM PESSOAL E PREVIDENCIÁRIAS
(Artigo 22; Artigo 59, § 1º, incisos II e IV e § 2º da Lei Complementar 101/00; §§ 1º e 2º do Artigo 2º da Lei Federal nº 9717/98)


MUNICÍPIO DE VARZEA PAULISTA
PODER EXECUTIVO MUNICIPAL
1º QUADRIMESTRE DE 2008


Valores expressos em R\$

DESPESAS COM PESSOAL	SETEMBRO	OUTUBRO	NOVEMBRO	DEZEMBRO	JANEIRO	FEVEREIRO	MARÇO	ABRIL	MAIO	JUNHO	JULHO	MÊS REF.: AGOSTO	Totais:
Despesas com Pessoal Ativo	2.686.824,22	2.612.027,53	3.378.468,41	4.936.508,04	2.604.255,58	2.998.973,41	3.117.142,35	3.176.954,42	3.843.664,74	3.603.130,80	4.161.277,03	3.559.574,89	40.678.801,42
Mão-de-Obra terceirizada													0,00
Encargos Sociais	151.217,83	152.187,45	149.569,92	263.972,57	127.575,64	139.137,89	153.497,20	168.999,14	183.530,59	168.975,61	168.462,92	162.845,82	1.989.972,58
Inativos	131.676,85	132.375,69	185.293,17	234.933,92	155.909,77	152.089,40	155.914,83	154.707,24	162.949,16	168.055,41	173.420,55	164.411,22	1.971.737,21
Pensionistas	34.144,93	34.144,93	51.341,81	68.591,66	43.769,49	41.928,71	41.865,97	41.928,71	44.837,97	48.751,97	47.605,16	47.013,36	545.924,67
Salário Família	78.418,40	79.127,00	79.189,74	88.351,61	75.494,81	77.718,57	93.386,78	96.955,59	101.946,72	93.441,53	95.461,58	104.417,21	1.063.909,54
Sentenças Judiciais do período	11.684,06	17.785,11	17.055,50	19.626,79	17.239,54	18.012,45	15.914,83	17.463,81	17.936,93	16.102,14	15.192,94	17.206,89	201.220,99
Outras desp.com pessoal (PASEP etc)													0,00
Subtotal	3.093.966,29	3.027.647,71	3.860.918,55	5.611.984,59	3.024.244,83	3.427.860,43	3.577.721,96	3.657.008,91	4.354.866,11	4.098.457,46	4.661.420,18	4.055.469,39	46.451.566,41
(-) DEDUÇÕES (§1º do art. 19)													
Indenização por demissão (inc.I)	90.627,27	27.887,32	24.686,21	218.525,19	20.362,62	47.189,44	50.425,30	43.048,61	55.974,00	209.779,84	125.723,42	23.286,49	937.515,71
Incentivos à demissão voluntária (inc.II)													0,00
Decisão Judicial de compet.anterior(inc.IV)	3.763,37	3.763,37	3.763,37	3.763,37	5.274,97	0,00	0,00	0,00					20.328,45
Inativos e Pensionistas (inc.VI)	192.477,31	199.586,91	219.175,74	481.388,74	180.686,02	226.130,08	598.530,46	299.192,58	315.150,45	300.067,39	290.547,77	281.243,00	3.584.176,45
Subtotal	286.867,95	231.237,60	247.625,32	703.677,30	206.323,61	273.319,52	648.955,76	342.241,19	371.124,45	509.847,23	416.271,19	304.529,49	4.542.020,61
TOTAL	2.807.098,34	2.796.410,11	3.613.293,23	4.908.307,29	2.817.921,22	3.154.540,91	2.928.766,20	3.314.767,72	3.983.741,66	3.588.610,23	4.245.148,99	3.750.939,90	41.909.545,80

DESPESAS COM PESSOAL INATIVO E PENSIONISTAS	SETEMBRO	OUTUBRO	NOVEMBRO	DEZEMBRO	JANEIRO	FEVEREIRO	MARÇO	ABRIL	MAIO	JUNHO	JULHO	MÊS REF.: AGOSTO	Totais:
Despesas com Pessoal Inativo	131.676,85	132.375,69	185.293,17	234.933,92	155.909,77	152.089,40	155.914,83	154.707,24	162.949,16	168.055,41	173.420,55	164.411,22	1.971.737,21
Despesas com Pensionistas	34.144,93	34.144,93	51.341,81	68.591,66	43.769,49	41.928,71	41.865,97	41.928,71	44.837,97	48.751,97	47.605,16	47.013,36	545.924,67
Outros benefícios e desp. com Inativos	81.275,89	86.056,97	97.265,98	129.190,50	68.527,24	73.324,75	60.881,01	60.978,26	74.461,71	76.338,03	77.396,81	78.620,73	964.317,88
Subtotal	247.097,67	252.577,59	333.900,96	432.716,08	268.206,50	267.342,86	258.661,81	257.614,21	282.248,84	293.145,41	298.422,52	290.045,31	3.481.979,76
(-) DEDUÇÕES													
Contribuições dos Segurados	192.477,31	199.586,91	219.175,74	481.388,74	180.686,02	226.130,08	598.530,46	299.192,58	315.150,45	300.067,39	290.547,77	281.243,00	3.584.176,45
TOTAL DESPESAS LÍQUIDAS	54.620,36	52.990,68	114.725,22	-48.672,66	87.520,48	41.212,78	-339.868,65	-41.578,37	-32.901,61	-6.921,98	7.874,75	8.802,31	-102.196,69


EDUARDO TADEU PEREIRA
Prefeito Municipal


IZETE MARIA DAFTO
Contab. - CRC 1 SP 189.155/O-0


ADOLPHO HENGLTRAUB
Responsável pelo Controle Interno

RELATÓRIO DE GESTÃO FISCAL

(Artigos 54 e 55 da LC 101/00)


MUNICÍPIO DE VARZEA PAULISTA
PODER EXECUTIVO MUNICIPAL
1º QUADRIMESTRE DE 2008

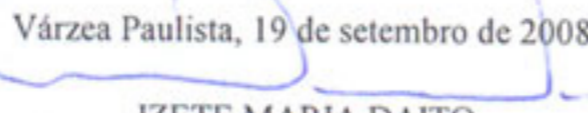
I - COMPARATIVOS:

Valores expressos em R\$

	EXERCÍCIO ANTERIOR		2º QUADRIMESTRE	
	RS	%	RS	%
Receita Corrente Líquida	84.264.450,99		94.498.588,44	
Despesas Totais com Pessoal	35.528.494,79	42,16	41.909.545,80	44,35
Limite Prudencial 95% (par.ún.art.22 LRF)			48.477.775,87	51,30
Limite Legal (art. 20 LRF)	45.502.803,53	54,00	51.029.237,76	54,00
Excesso a Regularizar	0,00	0,00	0,00	0,00
Despesa LÍQ. Inativos e Pensionistas				
Total da Despesa Líquida	619.485,62	0,74	-102.196,69	
Limite Legal (§1º,art.2ºLei Federal 9.717/98)	10.111.734,12	12,00	11.339.830,61	12,00
Excesso a Regularizar				
Dívida Consolidada Líquida				
Saldo	0,00	0,00	0,00	0,00
Limite Legal (arts.3º e 4º Res.nº 40 Senado)	101.117.341,19	120,00	113.398.306,13	120,00
Excesso a Regularizar	0,00	0,00	0,00	0,00
Concessões de Garantias				
Montante	0,00		0,00	
Limite Legal (art. 9º Res.nº 43 Senado)	18.538.179,22	22,00	20.789.689,46	22,00
Excesso a Regularizar				
Operações de Crédito (exceto ARO)				
Realizadas no período	107.640,94	0,13	0,00	
Limite legal (inc. I, art. 7º Res.nº 43 Senado)	13.482.312,16	16,00	15.119.774,15	16,00
Excesso a regularizar	0,00	0,00		
Antecipação de Receitas Orçamentárias (ARO)				
Saldo devedor	0,00		0,00	
Limite legal (art. 10 Res.nº 43 Senado)	5.898.511,57	7,00	6.614.901,19	7,00
Excesso a regularizar				

II - INDICAÇÃO DAS MEDIDAS ADOTADAS OU A ADOTAR (caso ultrapasse os limites acima):

Local, data

EDUARDO TADEU PEREIRA
Prefeito Municipal

Várzea Paulista, 19 de setembro de 2008.

IZETE MARIA DAITO
Cont. - CRC I SP 189.155/O-0


ADOLPHO HENGELTRAUB
Responsável pelo Controle Interno