

Relatório Analítico dos Investimentos

em fevereiro de 2024

Carteira consolidada de investimentos - base (Fevereiro / 2024)

Produto / Fundo	Resgate	Carência	Saldo	Particip. S/ Total	Cotistas	% S/ PL do Fundo	Enquadramento
BB ALOCAÇÃO ATIVA RETORNO TOTAL FIC RENDA FIXA P...	D+3	Não há	22.644.018,20	7,61%	709	0,34%	Artigo 7º, Inciso I, Alínea ' b ' '
BB IDKA 2 TÍTULOS PÚBLICOS FI RENDA FIXA PREVIDE...	D+1	Não há	11.727.932,20	3,94%	884	0,20%	Artigo 7º, Inciso I, Alínea ' b ' '
BB IMA-B 5 FIC RENDA FIXA PREVIDENCIÁRIO LP	D+1	Não há	17.597.766,15	5,92%	795	0,34%	Artigo 7º, Inciso I, Alínea ' b ' '
BB IRF-M 1 TÍTULOS PÚBLICOS FIC RENDA FIXA PREVI...	D+0	Não há	9.494.780,08	3,19%	1.152	0,12%	Artigo 7º, Inciso I, Alínea ' b ' '
BB TÍTULOS PÚBLICOS IPCA III FI RENDA FIXA PREVI...	D+0	15/08/2024	718.855,94	0,24%	140	0,38%	Artigo 7º, Inciso I, Alínea ' b ' '
BB TÍTULOS PÚBLICOS XXI FI RENDA FIXA PREVIDENCI...	D+0	2024-08-15	11.750.850,35	3,95%	370	0,33%	Artigo 7º, Inciso I, Alínea ' b ' '
BRANCO IDKA PRÉ 2 FI RENDA FIXA	D+0	Não há	2.229.737,57	0,75%	84	0,70%	Artigo 7º, Inciso I, Alínea ' b ' '
CAIXA BRASIL 2024 IV TÍTULOS PÚBLICOS FI RENDA F...	D+0	15/08/2024	10.388.171,26	3,49%	306	0,27%	Artigo 7º, Inciso I, Alínea ' b ' '
CAIXA BRASIL GESTÃO ESTRATÉGICA FIC RENDA FIXA	D+0	Não há	12.089.136,20	4,06%	798	0,22%	Artigo 7º, Inciso I, Alínea ' b ' '
CAIXA BRASIL IDKA IPCA 2A TÍTULOS PÚBLICOS FI RE...	D+0	Não há	17.141.019,06	5,76%	843	0,34%	Artigo 7º, Inciso I, Alínea ' b ' '
CAIXA BRASIL IMA-B 5 TÍTULOS PÚBLICOS FI RENDA F...	D+0	Não há	20.302.727,82	6,83%	913	0,26%	Artigo 7º, Inciso I, Alínea ' b ' '
CAIXA BRASIL IMA-B TÍTULOS PÚBLICOS FI RENDA FIX...	D+0	Não há	9.785.957,84	3,29%	775	0,19%	Artigo 7º, Inciso I, Alínea ' b ' '
CAIXA BRASIL IRF-M 1 TÍTULOS PÚBLICOS FI RENDA F...	D+0	Não há	10.514.959,36	3,54%	1.191	0,12%	Artigo 7º, Inciso I, Alínea ' b ' '
CAIXA BRASIL TÍTULOS PÚBLICOS FI RENDA FIXA LP	D+0	Não há	28.696.929,15	9,65%	734	0,21%	Artigo 7º, Inciso I, Alínea ' b ' '
ITAÚ INSTITUCIONAL ALOCAÇÃO DINÂMICA FIC RENDA F...	D+1	Não há	3.156.434,85	1,06%	220	0,13%	Artigo 7º, Inciso I, Alínea ' b ' '
BB FLUXO FIC RENDA FIXA SIMPLES PREVIDENCIÁRIO	D+0	Não há	843.293,31	0,28%	1.015	0,02%	Artigo 7º, Inciso III, Alínea ' a ' '
BB IMA-B FI RENDA FIXA PREVIDENCIÁRIO	D+1	Não há	7.408.580,66	2,49%	246	0,79%	Artigo 7º, Inciso III, Alínea ' a ' '
BB INSTITUCIONAL FI RENDA FIXA	D+0	Não há	20.785.225,33	6,99%	159	1,00%	Artigo 7º, Inciso III, Alínea ' a ' '
BB PERFIL FIC RENDA FIXA REFERENCIADO DI PREVIDE...	D+0	Não há	11.717.628,63	3,94%	1.139	0,07%	Artigo 7º, Inciso III, Alínea ' a ' '
BRANCO ALOCAÇÃO DINÂMICA FIC RENDA FIXA	D+4	Não há	3.914.108,73	1,32%	149	0,52%	Artigo 7º, Inciso III, Alínea ' a ' '

Carteira consolidada de investimentos - base (Fevereiro / 2024)

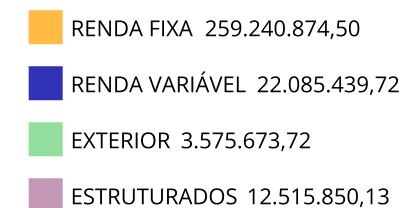
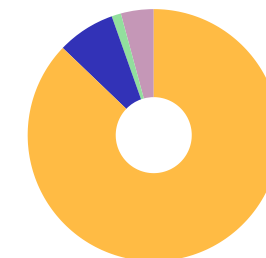
Produto / Fundo	Resgate	Carência	Saldo	Particip. S/ Total	Cotistas	% S/ PL do Fundo	Enquadramento
BRADESCO H NILO FI RENDA FIXA	D+4	Não há	2.372.284,11	0,80%	19	0,80%	Artigo 7º, Inciso III, Alínea ' a '
BRADESCO INSTITUCIONAL IMA-GERAL FIC RENDA FIXA	D+1	Não há	2.452.972,50	0,82%	30	1,17%	Artigo 7º, Inciso III, Alínea ' a '
BRADESCO PREMIUM FI RENDA FIXA REFERENCIADO DI	D+0	Não há	3.354.908,24	1,13%	449	0,03%	Artigo 7º, Inciso III, Alínea ' a '
CAIXA BRASIL ATIVA FIC RENDA FIXA LP	D+1	Não há	6.873.996,42	2,31%	116	0,92%	Artigo 7º, Inciso III, Alínea ' a '
CAIXA BRASIL FI RENDA FIXA REFERENCIADO DI LP	D+0	Não há	6.702.266,01	2,25%	993	0,04%	Artigo 7º, Inciso III, Alínea ' a '
CAIXA BRASIL MATRIZ FI RENDA FIXA	D+0	Não há	2.283.578,36	0,77%	441	0,04%	Artigo 7º, Inciso III, Alínea ' a '
CAIXA BRASIL IPCA XVI FI RENDA FIXA CRÉDITO PRIV...	D+0	18/04/2018	2.292.756,17	0,77%	102	1,02%	Artigo 7º, Inciso V, Alínea ' b '
BB AÇÕES VALOR FIC AÇÕES	D+33	Não há	4.802.491,15	1,61%	1.264	0,59%	Artigo 8º, Inciso I
BB DIVIDENDOS MIDCAPS FIC AÇÕES	D+4	Não há	949.336,30	0,32%	2.595	0,16%	Artigo 8º, Inciso I
BB RETORNO TOTAL FIC AÇÕES	D+3	Não há	3.016.652,64	1,01%	24.694	0,37%	Artigo 8º, Inciso I
BB SELEÇÃO FATORIAL FIC AÇÕES	D+3	Não há	960.098,84	0,32%	17.395	0,07%	Artigo 8º, Inciso I
BRADESCO DIVIDENDOS FI AÇÕES	D+4	Não há	1.092.334,50	0,37%	568	0,20%	Artigo 8º, Inciso I
BRADESCO INSTITUCIONAL IBX ALPHA FIC AÇÕES	D+3	Não há	468.011,70	0,16%	24	0,28%	Artigo 8º, Inciso I
BRADESCO SELECTION FIC AÇÕES	D+4	Não há	3.092.390,71	1,04%	122	0,71%	Artigo 8º, Inciso I
CAIXA AÇÕES MULTIGESTOR FIC AÇÕES	D+25	Não há	4.677.975,43	1,57%	909	0,74%	Artigo 8º, Inciso I
CAIXA EXPERT VINCI VALOR RPPS FIC AÇÕES	D+23	Não há	1.086.483,23	0,37%	116	0,16%	Artigo 8º, Inciso I
CAIXA SMALL CAPS ATIVO FI AÇÕES	D+4	Não há	477.473,70	0,16%	5.273	0,07%	Artigo 8º, Inciso I
ITAÚ OLIMPO FIC AÇÕES	D+3	Não há	388.311,79	0,13%	5.890	0,18%	Artigo 8º, Inciso I
ITAÚ PRIVATE INDEX IBOVESPA FIC AÇÕES I	D+3	Não há	1.073.879,73	0,36%	343	0,24%	Artigo 8º, Inciso I
BB AÇÕES GLOBAIS INSTITUCIONAL FI AÇÕES BDR NÍVE...	D+4	Não há	2.698.540,54	0,91%	142	0,19%	Artigo 9º, Inciso III

Carteira consolidada de investimentos - base (Fevereiro / 2024)

Produto / Fundo	Resgate	Carência	Saldo	Particip. S/ Total	Cotistas	% S/ PL do Fundo	Enquadramento
BRADESCO INSTITUCIONAL FI AÇÕES BDR NÍVEL I	D+5	Não há	877.133,18	0,29%	65	0,69%	Artigo 9º, Inciso III
BB MACRO FIC MULTIMERCADO LP	D+1	Não há	3.368.801,14	1,13%	38.763	0,21%	Artigo 10º, Inciso I
CAIXA ALOCAÇÃO MACRO FIC MULTIMERCADO LP	D+4	Não há	3.723.491,00	1,25%	4.902	0,26%	Artigo 10º, Inciso I
CAIXA RV 30 FI MULTIMERCADO LP	D+4	Não há	2.768.202,60	0,93%	5.022	0,52%	Artigo 10º, Inciso I
ITAÚ PRIVATE S&P500® BRL FIC MULTIMERCADO	D+1	Não há	2.655.355,39	0,89%	598	0,20%	Artigo 10º, Inciso I
Total para cálculo dos limites da Resolução			297.417.838,07				
DISPONIBILIDADES FINANCEIRAS			1.490,70				Artigo 6º
PL Total			297.419.328,77				

Enquadramento e Política de Investimento (RENDA FIXA) - base (Fevereiro / 2024)


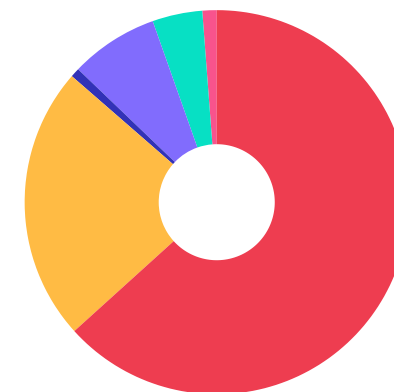
Artigos - Renda Fixa	Resolução	Carteira \$	Carteira	Estratégia de Alocação - 2024			GAP Superior
				Inf	Alvo	Sup	
Artigo 7º, Inciso I, Alínea ' a '	100,00%	0,00	0,00%	0,00%	0,00%	5,00%	14.870.891,90
Artigo 7º, Inciso I, Alínea ' b '	100,00%	188.239.276,03	63,29%	35,00%	68,00%	90,00%	79.436.778,23
Artigo 7º, Inciso III, Alínea ' a '	60,00%	68.708.842,30	23,10%	10,00%	15,00%	60,00%	109.741.860,54
Artigo 7º, Inciso IV	20,00%	0,00	0,00%	0,00%	2,00%	10,00%	29.741.783,81
Artigo 7º, Inciso V, Alínea ' b '	5,00%	2.292.756,17	0,77%	0,00%	1,00%	5,00%	12.578.135,73
Total Renda Fixa	100,00%	259.240.874,50	87,16%	45,00%	86,00%	170,00%	



Enquadramento e Política de Investimento (RENDA VARIÁVEL E EXTERIOR) - base (Fevereiro / 2024)

Artigos - Renda Variável / Estruturado / Imobiliário	Resolução	Carteira \$	Carteira	Estratégia de Alocação - 2024			GAP Superior
				Inf	Alvo	Sup	
Artigo 8º, Inciso I	30,00%	22.085.439,72	7,43%	0,00%	9,00%	30,00%	67.139.911,70
Artigo 10º, Inciso I	10,00%	12.515.850,13	4,21%	0,00%	4,00%	10,00%	17.225.933,68
Artigo 10º, Inciso II	5,00%	0,00	0,00%	0,00%	0,00%	5,00%	14.870.891,90
Artigo 11º	5,00%	0,00	0,00%	0,00%	0,00%	5,00%	14.870.891,90
Total Renda Variável / Estruturado / Imobiliário	30,00%	34.601.289,85	11,63%	0,00%	13,00%	50,00%	

Artigos - Exterior	Resolução	Carteira \$	Carteira	Estratégia de Alocação - Limite - 2024			GAP Superior
				Inferior	Alvo	Superior	
Artigo 9º, Inciso III	10,00%	3.575.673,72	1,20%	0,00%	1,00%	10,00%	26.166.110,09
Total Exterior	10,00%	3.575.673,72	1,20%	0,00%	1,00%	10,00%	



Estratégia de Alocação para os Próximos 5 Anos

Artigos	Estratégia de Alocação - 2024		Limite Inferior (%)	Limite Superior (%)
	Carteira \$	Carteira %		
Artigo 7º, Inciso I, Alínea ' a '	0,00	0,00	0,00	5,00
Artigo 7º, Inciso I, Alínea ' b '	188.239.276,03	63,29	35,00	90,00
Artigo 7º, Inciso III, Alínea ' a '	68.708.842,30	23,10	10,00	60,00
Artigo 7º, Inciso V, Alínea ' b '	2.292.756,17	0,77	0,00	5,00
Artigo 8º, Inciso I	22.085.439,72	7,43	0,00	30,00
Artigo 9º, Inciso III	3.575.673,72	1,20	0,00	10,00
Artigo 10º, Inciso I	12.515.850,13	4,21	0,00	10,00
Artigo 10º, Inciso II	0,00	0,00	0,00	5,00
Artigo 11º	0,00	0,00	0,00	5,00
Artigo 12º	0,00	0,00	0,00	5,00

Enquadramento por Gestores - base (Fevereiro / 2024)

Gestão	Valor	% S/ Carteira	% S/ PL Gestão
CAIXA DTVM	139.805.123,61	47,01	-
BB GESTÃO DE RECURSOS DTVM	130.484.851,46	43,87	-
BRADESCO ASSET MANAGEMENT	19.853.881,24	6,68	0,00
ITAÚ ASSET MANAGEMENT	5.811.790,24	1,95	0,00
ITAÚ UNIBANCO	1.462.191,52	0,49	0,00

Artigo 20º - O total das aplicações dos recursos do regime próprio de previdência social em fundos de investimento e carteiras administradas não pode exceder a 5% (cinco por cento) do volume total de recursos de terceiros gerido por um mesmo gestor ou por gestoras ligadas ao seu respectivo grupo econômico, assim definido pela CVM em regulamentação específica. (NR) - (Resolução 4963)

Retorno dos investimentos e Benchmark's de ativos no mês de Fevereiro/2024 - RENDA FIXA

	Mês	Ano	3M	6M	12M	24M	VaR Mês	Volatilidade 12M
IDKA PRÉ 2 ANOS (Benchmark)	0,46%	1,23%	2,74%	5,73%	16,26%	27,92%	-	-
BRDESCO IDKA PRÉ 2 FI RENDA FIXA	0,41%	1,11%	2,61%	5,43%	15,70%	26,65%	0,82%	2,73%
IDKA IPCA 2 Anos (Benchmark)	0,42%	1,23%	2,70%	4,46%	10,12%	22,51%	-	-
BB IDKA 2 TÍTULOS PÚBLICOS FI RENDA FIXA PREVIDENCIÁRIO	0,45%	1,16%	2,59%	4,30%	9,78%	22,13%	0,48%	1,73%
CAIXA BRASIL IDKA IPCA 2A TÍTULOS PÚBLICOS FI RENDA FIXA LP	0,44%	1,17%	2,59%	4,43%	9,99%	22,02%	0,48%	1,70%
IPCA + 6,00% ao ano (Benchmark)	1,27%	2,22%	3,31%	5,65%	10,77%	23,98%	-	-
CAIXA BRASIL IPCA XVI FI RENDA FIXA CRÉDITO PRIVADO	0,56%	1,24%	2,68%	4,39%	10,88%	24,09%	0,46%	1,86%
IMA Geral (Benchmark)	0,64%	1,11%	2,75%	5,15%	14,09%	26,08%	-	-
BRDESCO INSTITUCIONAL IMA-GERAL FIC RENDA FIXA	0,59%	1,01%	2,61%	4,65%	13,26%	24,73%	0,42%	2,02%
IRF-M 1 (Benchmark)	0,76%	1,61%	2,53%	5,52%	12,71%	27,14%	-	-
CAIXA BRASIL IRF-M 1 TÍTULOS PÚBLICOS FI RENDA FIXA	0,74%	1,66%	2,56%	5,48%	12,54%	26,69%	0,09%	0,29%
BB IRF-M 1 TÍTULOS PÚBLICOS FIC RENDA FIXA PREVIDENCIÁRIO	0,74%	1,61%	2,51%	5,41%	12,42%	26,44%	0,09%	0,29%
IMA-B 5 (Benchmark)	0,59%	1,28%	2,76%	4,42%	10,44%	23,21%	-	-
BB IMA-B 5 FIC RENDA FIXA PREVIDENCIÁRIO LP	0,58%	1,24%	2,70%	4,31%	10,24%	22,71%	0,41%	1,77%
CAIXA BRASIL IMA-B 5 TÍTULOS PÚBLICOS FI RENDA FIXA LP	0,58%	1,24%	2,70%	4,32%	10,29%	22,91%	0,41%	1,75%

Retorno dos investimentos e Benchmark's de ativos no mês de Fevereiro/2024 - RENDA FIXA

	Mês	Ano	3M	6M	12M	24M	VaR Mês	Volatilidade 12M
IMA-B (Benchmark)	0,55%	0,10%	2,85%	3,87%	14,70%	23,81%	-	-
BRDESCO H NILO FI RENDA FIXA	0,46%	-0,08%	2,65%	3,28%	14,59%	22,15%	0,88%	4,37%
CAIXA BRASIL IMA-B TÍTULOS PÚBLICOS FI RENDA FIXA LP	0,54%	0,07%	2,80%	3,78%	14,54%	23,41%	0,79%	3,95%
BB IMA-B FI RENDA FIXA PREVIDENCIÁRIO	0,52%	0,02%	2,77%	3,70%	14,42%	23,07%	0,79%	3,99%
CDI (Benchmark)	0,80%	1,78%	2,69%	5,69%	12,74%	27,40%	-	-
BRDESCO PREMIUM FI RENDA FIXA REFERENCIADO DI	0,90%	1,99%	2,95%	6,17%	13,60%	28,88%	0,05%	0,09%
BB ALOCAÇÃO ATIVA RETORNO TOTAL FIC RENDA FIXA PREVIDENCIÁRIO	0,77%	1,63%	2,59%	5,52%	14,98%	26,64%	0,04%	1,14%
CAIXA BRASIL MATRIZ FI RENDA FIXA	0,82%	1,83%	2,79%	5,90%	13,31%	27,98%	0,05%	0,09%
CAIXA BRASIL 2024 IV TÍTULOS PÚBLICOS FI RENDA FIXA	-2,07%	-0,98%	-0,07%	2,27%	4,36%	9,06%	4,79%	3,92%
BB PERFIL FIC RENDA FIXA REFERENCIADO DI PREVIDENCIÁRIO LP	0,80%	1,78%	2,70%	5,67%	12,75%	27,44%	0,01%	0,06%
BB INSTITUCIONAL FI RENDA FIXA	0,86%	1,90%	2,92%	6,02%	13,16%	27,49%	0,04%	0,10%
BB FLUXO FIC RENDA FIXA SIMPLES PREVIDENCIÁRIO	0,73%	1,61%	2,45%	5,17%	11,62%	24,88%	0,01%	0,05%
CAIXA BRASIL FI RENDA FIXA REFERENCIADO DI LP	0,83%	1,84%	2,78%	5,90%	13,25%	27,96%	0,02%	0,07%
CAIXA BRASIL TÍTULOS PÚBLICOS FI RENDA FIXA LP	0,79%	1,74%	2,66%	5,58%	12,63%	27,10%	0,05%	0,09%
IPCA (Benchmark)	0,83%	1,25%	1,82%	2,62%	4,50%	10,34%	-	-
CAIXA BRASIL ATIVA FIC RENDA FIXA LP	0,65%	1,54%	2,54%	4,59%	12,31%	24,71%	0,49%	1,02%
BRDESCO ALOCAÇÃO DINÂMICA FIC RENDA FIXA	0,57%	1,03%	2,60%	4,86%	14,72%	25,46%	0,47%	2,04%

Retorno dos investimentos e Benchmark's de ativos no mês de Fevereiro/2024 - RENDA FIXA

	Mês	Ano	3M	6M	12M	24M	VaR Mês	Volatilidade 12M
CAIXA BRASIL GESTÃO ESTRATÉGICA FIC RENDA FIXA	0,56%	1,21%	2,44%	4,59%	12,70%	25,41%	0,42%	1,32%
ITAÚ INSTITUCIONAL ALOCAÇÃO DINÂMICA FIC RENDA FIXA	0,56%	1,04%	2,66%	4,80%	15,14%	24,39%	0,49%	2,86%
BB TÍTULOS PÚBLICOS IPCA III FI RENDA FIXA PREVIDENCIÁRIO	0,73%	1,84%	2,78%	5,18%	10,17%	23,37%	0,25%	1,06%
BB TÍTULOS PÚBLICOS XXI FI RENDA FIXA PREVIDENCIÁRIO	0,74%	1,85%	2,79%	5,19%	10,20%	22,19%	0,25%	1,07%

Retorno dos investimentos e Benchmark's de ativos no mês de Fevereiro/2024 - RENDA VARIÁVEL

	Mês	Ano	3M	6M	12M	24M	VaR Mês	Volatilidade 12M
CDI (Benchmark)	0,80%	1,78%	2,69%	5,69%	12,74%	27,40%	-	-
BB MACRO FIC MULTIMERCADO LP	0,50%	0,52%	2,38%	4,66%	9,58%	20,00%	0,83%	2,43%
CAIXA ALOCAÇÃO MACRO FIC MULTIMERCADO LP	0,56%	1,07%	2,91%	6,54%	13,66%	24,79%	0,47%	3,09%
CAIXA RV 30 FI MULTIMERCADO LP	0,49%	-0,19%	1,85%	6,71%	14,52%	23,51%	2,16%	4,51%

Global BDRX (Benchmark)	6,30%	11,38%	14,54%	15,88%	33,29%	20,49%	-	-
BRDESCO INSTITUCIONAL FI AÇÕES BDR NÍVEL I	5,06%	8,97%	12,09%	13,00%	23,72%	12,07%	7,84%	13,09%

Ibovespa (Benchmark)	0,99%	-3,85%	1,33%	11,47%	22,96%	14,03%	-	-
BB AÇÕES VALOR FIC AÇÕES	0,58%	-4,01%	1,79%	10,06%	16,96%	4,65%	7,13%	15,73%
BB RETORNO TOTAL FIC AÇÕES	0,50%	-4,71%	0,63%	8,90%	13,77%	1,74%	7,06%	16,27%
BB SELEÇÃO FATORIAL FIC AÇÕES	0,53%	-5,96%	-1,05%	7,61%	17,03%	4,59%	6,83%	15,63%
CAIXA EXPERT VINCI VALOR RPPS FIC AÇÕES	1,03%	-3,15%	2,54%	10,82%	21,59%	10,73%	6,76%	16,22%
ITAÚ PRIVATE INDEX IBOVESPA FIC AÇÕES I	0,98%	-3,88%	1,39%	11,61%	23,37%	14,88%	6,98%	15,90%
ITAÚ OLIMPO FIC AÇÕES	0,30%	-5,49%	-0,38%	4,71%	11,29%	-5,23%	7,50%	17,68%
CAIXA AÇÕES MULTIGESTOR FIC AÇÕES	0,73%	-3,45%	1,76%	6,61%	17,41%	6,48%	6,41%	15,70%
BRDESCO SELECTION FIC AÇÕES	1,93%	-2,44%	3,66%	8,12%	14,15%	12,34%	6,31%	15,85%

IBX (Benchmark)	0,96%	-3,59%	1,70%	11,76%	22,23%	12,17%	-	-
BRDESCO INSTITUCIONAL IBX ALPHA FIC AÇÕES	0,89%	-3,66%	1,72%	10,04%	17,89%	9,25%	6,91%	16,02%

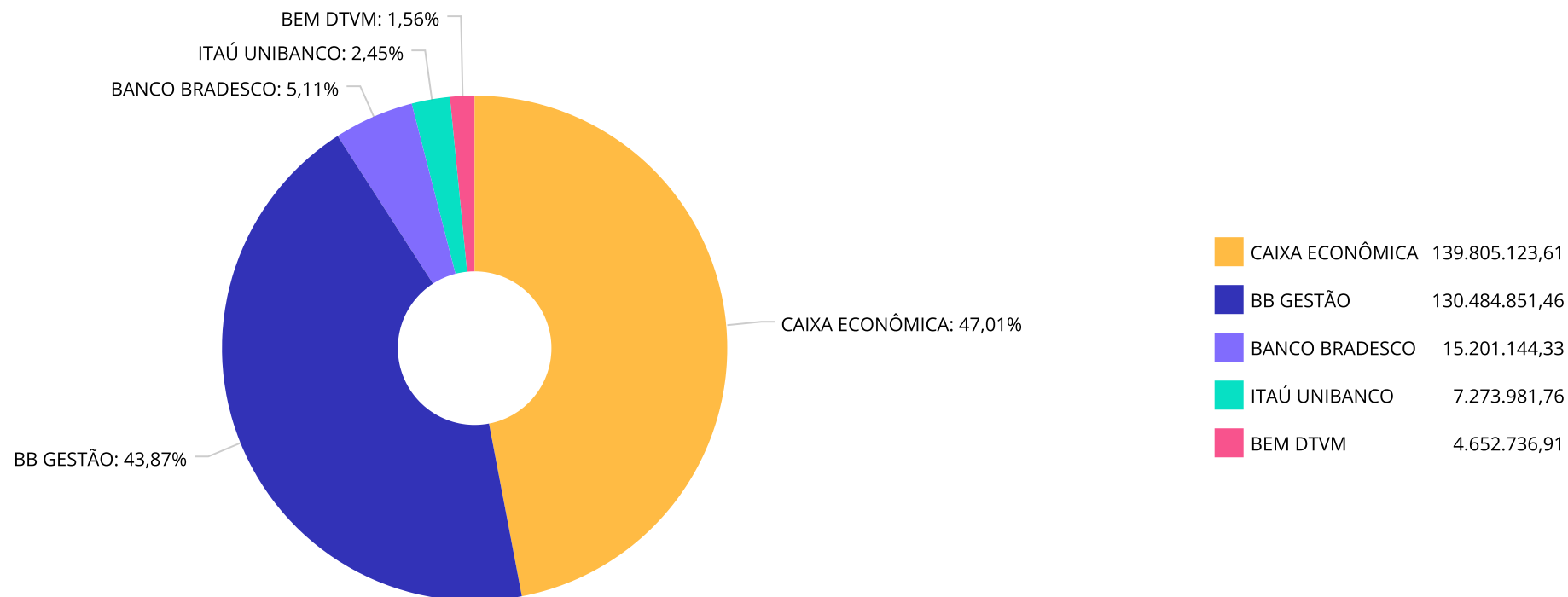
Retorno dos investimentos e Benchmark's de ativos no mês de Fevereiro/2024 - RENDA VARIÁVEL

	Mês	Ano	3M	6M	12M	24M	VaR Mês	Volatilidade 12M
IDIV (Benchmark)	0,91%	-2,64%	4,09%	13,07%	26,16%	32,52%	-	-
BB DIVIDENDOS MIDCAPS FIC AÇÕES	2,53%	0,75%	8,95%	11,92%	29,22%	25,57%	7,45%	15,04%
BRADESCO DIVIDENDOS FI AÇÕES	1,90%	-2,74%	2,62%	11,15%	20,96%	17,73%	6,84%	14,95%
S&P 500 (Moeda Original) (Benchmark)	5,17%	6,84%	11,57%	13,06%	28,36%	16,23%	-	-
ITAÚ PRIVATE S&P500@ BRL FIC MULTIMERCADO	5,68%	7,44%	13,00%	16,00%	36,71%	35,93%	5,25%	12,33%
SMLL (Benchmark)	0,47%	-6,11%	0,51%	1,70%	19,40%	-4,74%	-	-
CAIXA SMALL CAPS ATIVO FI AÇÕES	0,38%	-6,23%	0,26%	1,15%	18,13%	-6,20%	8,55%	21,41%

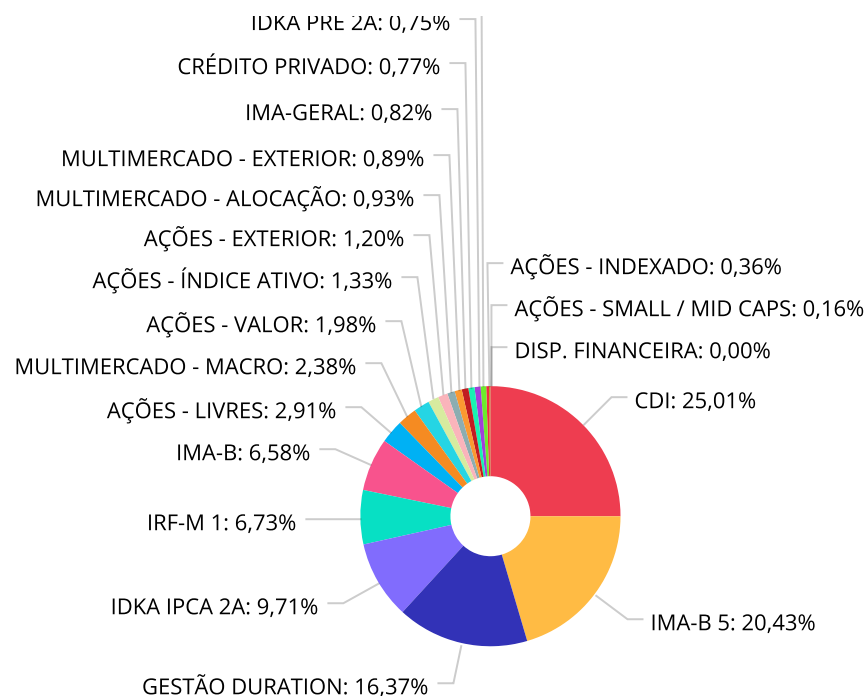
Retorno dos investimentos e Benchmark's de ativos no mês de Fevereiro/2024 - INVESTIMENTO NO EXTERIOR

	Mês	Ano	3M	6M	12M	24M	VaR Mês	Volatilidade 12M
Global BDRX (Benchmark)	6,30%	11,38%	14,54%	15,88%	33,29%	20,49%	-	-
BRADESCO INSTITUCIONAL FI AÇÕES BDR NÍVEL I	5,06%	8,97%	12,09%	13,00%	23,72%	12,07%	7,84%	13,090%
BB AÇÕES GLOBAIS INSTITUCIONAL FI AÇÕES BDR NÍVEL I	6,80%	11,43%	14,81%	15,97%	28,22%	16,52%	8,51%	13,583%

Distribuição dos ativos por Administradores - base (Fevereiro / 2024)



Distribuição dos ativos por Sub-Segmentos - base (Fevereiro / 2024)

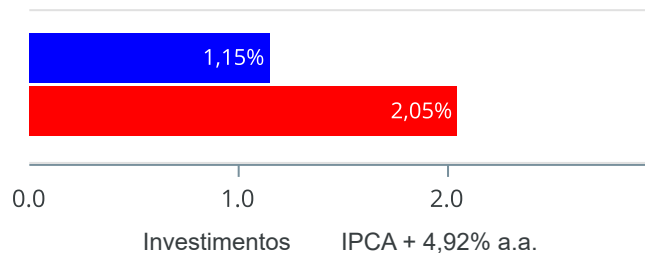


■ CDI	74.383.829,03	■ IMA-B 5	60.758.371,52	■ GESTÃO DURATION	48.677.694,40	■ IDKA IPCA 2A	28.868.951,26
■ IRF-M 1	20.009.739,44	■ IMA-B	19.566.822,61	■ AÇÕES - LIVRES	8.654.726,91	■ MULTIMERCADO - MACRO	7.092.292,14
■ AÇÕES - VALOR	5.888.974,38	■ AÇÕES - ÍNDICE ATIVO	3.948.714,20	■ AÇÕES - EXTERIOR	3.575.673,72	■ MULTIMERCADO - ALOCAÇÃO	2.768.202,60
■ MULTIMERCADO - EXTERIOR	2.655.355,39	■ IMA-GERAL	2.452.972,50	■ CRÉDITO PRIVADO	2.292.756,17	■ IDKA PRÉ 2A	2.229.737,57
■ AÇÕES - DIVIDENDOS	2.041.670,80	■ AÇÕES - INDEXADO	1.073.879,73	■ AÇÕES - SMALL / MID CAPS	477.473,70	■ DISP. FINANCEIRA	1.490,70

Retorno e Meta de Rentabilidade acumulados no ano de 2024

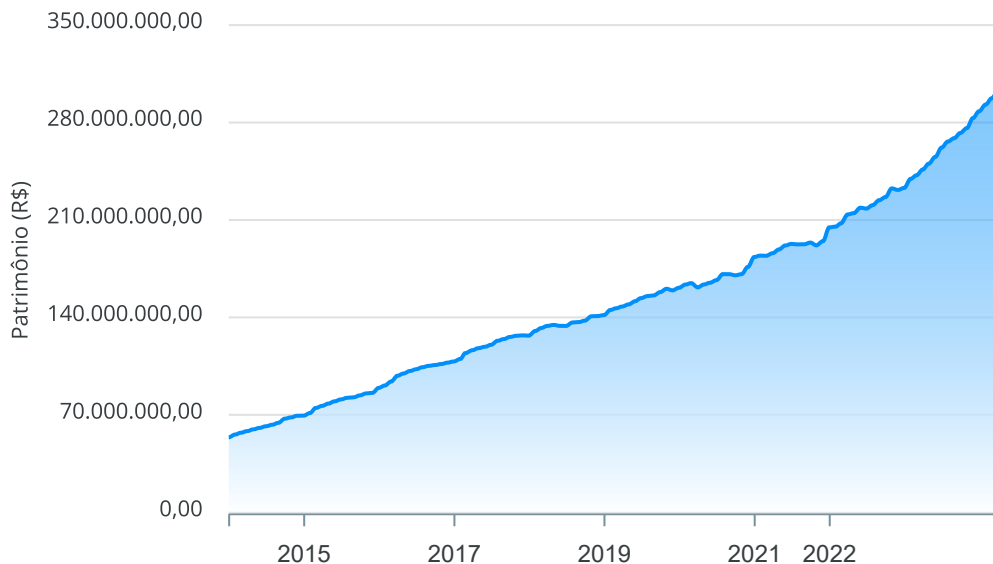
Mês	Saldo Anterior	Aplicações	Resgates	Saldo no Mês	Retorno	Retorno Acum	Retorno Mês	Retorno Acum	Meta Mês	Meta Acum	Gap Acum	VaR
Janeiro	287.247.253,16	7.853.448,95	4.334.755,09	291.782.178,47	1.016.231,45	1.016.231,45	0,35%	0,35%	0,84%	0,84%	41,51%	0,89%
Fevereiro	291.782.178,47	6.046.015,63	3.870.813,20	296.290.388,04	2.333.007,14	3.349.238,59	0,79%	1,15%	1,20%	2,05%	55,96%	1,09%

Investimentos x Meta de Rentabilidade



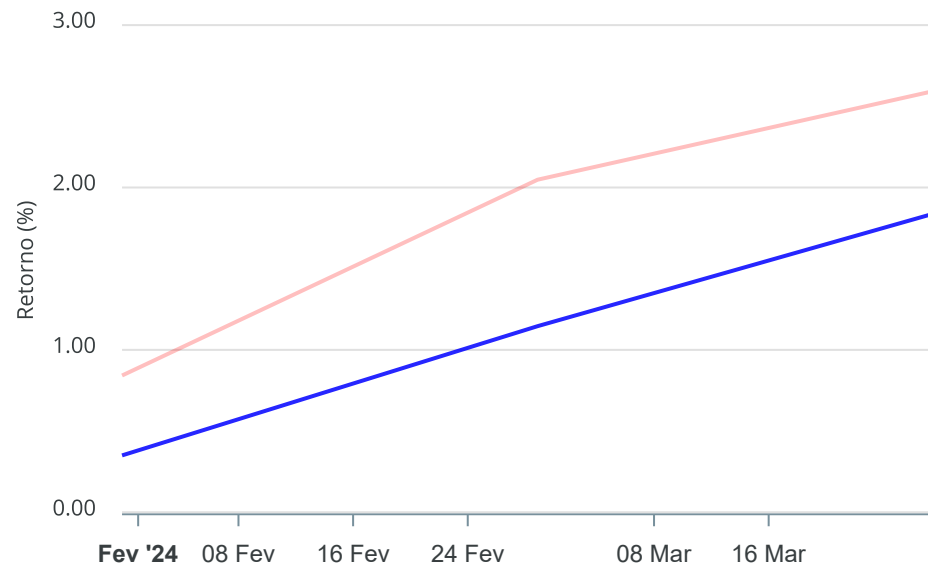
Gráficos ilustrativos de Evolução Patrimonial e indicadores

Evolução do Patrimônio



Comparativo

ANO 36M



- Investimentos Meta de Rentabilidade CDI IMA-B
- IMA-B 5 IMA-B 5+ IMA Geral IRF-M IRF-M 1
- IRF-M 1+ Ibovespa IBX SMLL IDIV
- Investimentos Meta de Rentabilidade CDI IMA-B
- IMA-B 5
- IMA-B 5+ IMA Geral IRF-M IRF-M 1 IRF-M 1+
- Ibovespa IBX SMLL IDIV

Retorno dos Investimentos após as movimentações (aplicações e resgates) no mês de Fevereiro/2024

FUNDOS DE RENDA FIXA

Ativos Renda Fixa	Saldo Anterior	Aplicações	Resgates	Saldo Atual	Retorno (R\$)	Retorno (%)	(%) Instit	Var - Mês
BRDESCO PREMIUM FI RENDA FIXA REFERENCIADO DI	3.325.113,96	0,00	0,00	3.354.908,24	29.794,28	0,90%	0,90%	0,05%
BB INSTITUCIONAL FI RENDA FIXA	20.607.783,63	0,00	0,00	20.785.225,33	177.441,70	0,86%	0,86%	0,04%
CAIXA BRASIL FI RENDA FIXA REFERENCIADO DI LP	6.647.443,03	0,00	0,00	6.702.266,01	54.822,98	0,82%	0,82%	0,02%
CAIXA BRASIL MATRIZ FI RENDA FIXA	2.265.027,71	0,00	0,00	2.283.578,36	18.550,65	0,82%	0,82%	0,05%
BB PERFIL FIC RENDA FIXA REFERENCIADO DI PREVIDENC...	12.176.192,41	13,17	556.121,37	11.717.628,63	97.544,42	0,80%	0,80%	0,01%
CAIXA BRASIL TÍTULOS PÚBLICOS FI RENDA FIXA LP	28.472.989,16	0,00	0,00	28.696.929,15	223.939,99	0,79%	0,79%	0,05%
CAIXA BRASIL IRF-M 1 TÍTULOS PÚBLICOS FI RENDA FIX...	10.428.452,51	9.062,30	0,00	10.514.959,36	77.444,55	0,74%	0,74%	0,09%
CAIXA BRASIL 2024 IV TÍTULOS PÚBLICOS FI RENDA FIX...	10.607.172,28	0,00	296.125,32	10.388.171,26	77.124,30	0,73%	-2,06%	4,79%
BB TÍTULOS PÚBLICOS XXI FI RENDA FIXA PREVIDENCIÁR...	11.998.533,98	0,00	334.798,95	11.750.850,35	87.115,32	0,73%	0,73%	0,25%
BB FLUXO FIC RENDA FIXA SIMPLES PREVIDENCIÁRIO	862.160,13	0,00	25.117,40	843.293,31	6.250,58	0,72%	0,73%	0,01%
BB TÍTULOS PÚBLICOS IPCA III FI RENDA FIXA PREVIDE...	734.697,20	0,00	21.152,72	718.855,94	5.311,46	0,72%	0,73%	0,25%
BB IRF-M 1 TÍTULOS PÚBLICOS FIC RENDA FIXA PREVIDE...	11.588.823,83	481.614,29	2.662.614,84	9.494.780,08	86.956,80	0,72%	0,74%	0,09%
BB ALOCAÇÃO ATIVA RETORNO TOTAL FIC RENDA FIXA PRE...	17.979.034,36	4.516.705,63	0,00	22.644.018,20	148.278,21	0,66%	0,77%	0,04%
CAIXA BRASIL ATIVA FIC RENDA FIXA LP	6.829.500,87	0,00	0,00	6.873.996,42	44.495,55	0,65%	0,65%	0,49%
BRDESCO INSTITUCIONAL IMA-GERAL FIC RENDA FIXA	2.438.495,61	0,00	0,00	2.452.972,50	14.476,89	0,59%	0,59%	0,42%
CAIXA BRASIL IMA-B 5 TÍTULOS PÚBLICOS FI RENDA FIX...	20.186.311,68	0,00	0,00	20.302.727,82	116.416,14	0,58%	0,58%	0,41%
BB IMA-B 5 FIC RENDA FIXA PREVIDENCIÁRIO LP	17.497.043,66	0,00	0,00	17.597.766,15	100.722,49	0,58%	0,58%	0,41%
BRDESCO ALOCAÇÃO DINÂMICA FIC RENDA FIXA	3.891.790,58	0,00	0,00	3.914.108,73	22.318,15	0,57%	0,57%	0,47%
CAIXA BRASIL IPCA XVI FI RENDA FIXA CRÉDITO PRIVAD...	2.279.902,79	0,00	0,00	2.292.756,17	12.853,38	0,56%	0,56%	0,46%
CAIXA BRASIL GESTÃO ESTRATÉGICA FIC RENDA FIXA	11.674.239,96	348.882,28	0,00	12.089.136,20	66.013,96	0,55%	0,55%	0,42%

Retorno dos Investimentos após as movimentações (aplicações e resgates) no mês de Fevereiro/2024

FUNDOS DE RENDA FIXA

Ativos Renda Fixa	Saldo Anterior	Aplicações	Resgates	Saldo Atual	Retorno (R\$)	Retorno (%)	(%) Instit	Var - Mês
CAIXA BRASIL IMA-B TÍTULOS PÚBLICOS FI RENDA FIXA ...	9.733.557,71	0,00	0,00	9.785.957,84	52.400,13	0,54%	0,54%	0,79%
BB IMA-B FI RENDA FIXA PREVIDENCIÁRIO	7.370.373,83	0,00	0,00	7.408.580,66	38.206,83	0,52%	0,52%	0,79%
ITAÚ INSTITUCIONAL ALOCAÇÃO DINÂMICA FIC RENDA FIX...	2.450.586,87	689.737,96	0,00	3.156.434,85	16.110,02	0,51%	0,56%	0,49%
BRADESCO H NILO FI RENDA FIXA	2.361.416,19	0,00	0,00	2.372.284,11	10.867,92	0,46%	0,46%	0,88%
BB IDKA 2 TÍTULOS PÚBLICOS FI RENDA FIXA PREVIDENC...	11.675.992,06	0,00	0,00	11.727.932,20	51.940,14	0,44%	0,44%	0,48%
CAIXA BRASIL IDKA IPCA 2A TÍTULOS PÚBLICOS FI REND...	17.066.094,14	0,00	0,00	17.141.019,06	74.924,92	0,44%	0,44%	0,48%
BRADESCO IDKA PRÉ 2 FI RENDA FIXA	2.220.654,36	0,00	0,00	2.229.737,57	9.083,21	0,41%	0,41%	0,82%
Total Renda Fixa	255.369.384,50	6.046.015,63	3.895.930,60	259.240.874,50	1.721.404,97	0,67%		0,46%

Retorno dos Investimentos após as movimentações (aplicações e resgates) no mês de Fevereiro/2024

FUNDOS DE RENDA VARIÁVEL

Ativos Renda Variável	Saldo Anterior	Aplicações	Resgates	Saldo Atual	Retorno (R\$)	Retorno (%)	(%) Instit	Var - Mês
ITAÚ PRIVATE S&P500® BRL FIC MULTIMERCADO	2.512.673,07	0,00	0,00	2.655.355,39	142.682,32	5,68%	5,68%	5,25%
BB DIVIDENDOS MIDCAPS FIC AÇÕES	925.933,57	0,00	0,00	949.336,30	23.402,73	2,53%	2,53%	7,45%
BRADESCO SELECTION FIC AÇÕES	3.033.987,90	0,00	0,00	3.092.390,71	58.402,81	1,92%	1,92%	6,31%
BRADESCO DIVIDENDOS FI AÇÕES	1.071.949,37	0,00	0,00	1.092.334,50	20.385,13	1,90%	1,90%	6,84%
CAIXA EXPERT VINCI VALOR RPPS FIC AÇÕES	1.075.411,75	0,00	0,00	1.086.483,23	11.071,48	1,03%	1,03%	6,76%
ITAÚ PRIVATE INDEX IBOVESPA FIC AÇÕES I	1.063.458,49	0,00	0,00	1.073.879,73	10.421,24	0,98%	0,98%	6,98%
BRADESCO INSTITUCIONAL IBX ALPHA FIC AÇÕES	463.893,08	0,00	0,00	468.011,70	4.118,62	0,89%	0,89%	6,91%
CAIXA AÇÕES MULTIGESTOR FIC AÇÕES	4.644.326,39	0,00	0,00	4.677.975,43	33.649,04	0,72%	0,72%	6,41%
BB AÇÕES VALOR FIC AÇÕES	4.774.637,42	0,00	0,00	4.802.491,15	27.853,73	0,58%	0,58%	7,13%
CAIXA ALOCAÇÃO MACRO FIC MULTIMERCADO LP	3.702.763,42	0,00	0,00	3.723.491,00	20.727,58	0,56%	0,56%	0,47%
BB SELEÇÃO FATORIAL FIC AÇÕES	955.004,66	0,00	0,00	960.098,84	5.094,18	0,53%	0,53%	6,83%
BB RETORNO TOTAL FIC AÇÕES	3.001.749,78	0,00	0,00	3.016.652,64	14.902,86	0,50%	0,50%	7,06%
BB MACRO FIC MULTIMERCADO LP	3.352.181,27	0,00	0,00	3.368.801,14	16.619,87	0,50%	0,50%	0,83%
CAIXA RV 30 FI MULTIMERCADO LP	2.754.611,71	0,00	0,00	2.768.202,60	13.590,89	0,49%	0,49%	2,16%
CAIXA SMALL CAPS ATIVO FI AÇÕES	475.659,52	0,00	0,00	477.473,70	1.814,18	0,38%	0,38%	8,55%
ITAÚ OLIMPO FIC AÇÕES	387.168,08	0,00	0,00	388.311,79	1.143,71	0,30%	0,30%	7,50%
Total Renda Variável	34.195.409,48	0,00	0,00	34.601.289,85	405.880,37	1,19%		5,08%

Retorno dos Investimentos após as movimentações (aplicações e resgates) no mês de (Fevereiro / 2024)

FUNDOS EXTERIOR

Ativos Exterior	Saldo Anterior	Aplicações	Resgates	Saldo Atual	Retorno (R\$)	Retorno (%)	(%) Instit	Var - Mês
BB AÇÕES GLOBAIS INSTITUCIONAL FI AÇÕES BDR NÍVEL ...	2.526.696,11	0,00	0,00	2.698.540,54	171.844,43	6,80%	6,80%	8,51%
BRADESCO INSTITUCIONAL FI AÇÕES BDR NÍVEL I	834.915,44	0,00	0,00	877.133,18	42.217,74	5,06%	5,06%	7,84%
Total Exterior	3.361.611,55	0,00	0,00	3.575.673,72	214.062,17	6,37%		8,34%

Disclaimer

Este documento (caracterizado como relatório, parecer ou análise) foi preparado para uso exclusivo do destinatário, não podendo ser reproduzido ou distribuído por este a qualquer pessoa sem expressa autorização da CRÉDITO E MERCADO CONSULTORIA DE INVESTIMENTOS.. As informações aqui contidas, tem por somente, o objetivo de prover informações e não representa, em nenhuma hipótese, uma oferta de compra e venda ou solicitação de compra e venda de qualquer valor mobiliário ou instrumento financeiro. Trata-se apenas uma OPINIÃO que reflete o momento da análise e são consubstanciadas em informações coletadas em fontes públicas e que julgamos confiáveis.

A utilização destas informações em suas tomadas de decisão e consequentes perdas e ganhos não nos torna responsáveis diretos. As informações aqui contidas não representam garantia de exatidão das informações prestadas ou julgamento sobre a qualidade delas, e não devem ser consideradas como tais.

As informações deste documento estão em consonância com as informações sobre o(s) produto(s) mencionado(s), entretanto não substituem seus materiais oficiais, como regulamentos, prospectos de divulgação e outros exigidos legalmente. É recomendada a leitura cuidadosa destes materiais, com especial atenção para as cláusulas relativas aos objetivos, aos riscos e à política de investimento do(s) produto(s). Todas as informações podem ser obtidas com os responsáveis pela distribuição, administração, gestão ou no próprio site da CVM (Comissão de Valores Mobiliários) através do link: <https://www.gov.br/cvm/pt-br>.

Sua elaboração buscou atender os objetivos do cliente, considerando a sua situação financeira e seu perfil de investidor.

A rentabilidade obtida no passado não representa garantia de rentabilidade futura e os produtos estruturados e/ou de longo prazo possuem, além da volatilidade, riscos associados à sua carteira de crédito e estruturação. Os riscos inerentes aos diversos tipos de operações com valores mobiliários de bolsa, balcão, nos mercados de liquidação futura e de derivativos, podem resultar em perdas aos investimentos realizados, bem como o inverso proporcionalmente. Todos e qualquer outro valor exibido está representado em Real (BRL) e para os cálculos, foram utilizadas observações diárias, sendo sua fonte o Sistema Quantum Axis e a CVM.

A contratação de empresa de Consultoria de Valores Mobiliários para a emissão deste documento não assegura ou sugere a existência de garantia de resultados futuros ou a isenção de risco. Cabe a Consultoria de Valores Mobiliários a prestação dos serviços de ORIENTAÇÃO, RECOMENDAÇÃO E ACONSELHAMENTO, DE FORMA PROFISSIONAL, INDEPENDENTE E INDIVIDUALIZADA, SOBRE INVESTIMENTOS NO MERCADO DE VALORES MOBILIÁRIOS, CUJA ADOÇÃO E IMPLEMENTAÇÃO SEJAM EXCLUSIVAS DO CLIENTE (Resolução CVM nº 19/2021).

Na apuração do cálculo de rentabilidade da carteira de investimentos são considerados os recursos descritos no Art. 3º da Resolução CMN nº 4.963/2021, provenientes do recolhimento das alíquotas de contribuição dos servidores, exclusivamente com finalidade previdenciária, excluindo qualquer tipo de recurso recebidos com finalidade administrativa, em consonância com a Portaria MTP nº 1.467/2022, art. 84, inciso III, alínea "a".

Os RPPS DEVEM, independente da contratação de Consultoria de Valores Mobiliários, se adequar às normativas pertinentes e principalmente a Portaria MTP nº 1.467/2022 e suas alterações, além da Resolução CMN nº 4.963/2021, que dispõem sobre as aplicações dos recursos financeiros dos Regimes Próprios de Previdência Social, instituídos pela União, Estados, Distrito Federal e Municípios e dá outras providências.

