



Prefeitura de
VÁRZEA PAULISTA

UNIDADE GESTORA MUNICIPAL DE
PLANEJAMENTO E INOVAÇÃO

AUDIÊNCIA PÚBLICA

PPA 2026 - 2029

LDO E LOA 2026

Administração

Prefeito: Professor Rodolfo Baga

Vice Prefeito: João Paulo de Souza

Gestora Planejamento e Inovação: Carla Medeiros



PLANEJA
VÁRZEA PAULISTA
construindo a cidade do futuro



AUDITÓRIO PRAÇA CEU
30/07/2025 -19:00 HS



BASE LEGAL

Constituição Federal - §2º do art. 165

Lei do Orçamento – Lei nº 4320/64



Lei Orgânica do Município de Várzea Paulista nº 1.119/1990

Lei Complementar – Lei nº 101/00 – LRF



PLANEJA
VÁRZEA PAULISTA
construindo a cidade do futuro

AUDIÊNCIA PÚBLICA

De acordo com o Art. 48 da Lei de Responsabilidade Fiscal (LC nº 101/2000), o PPA é um dos instrumentos de transparência da gestão fiscal, devendo ser amplamente divulgado, inclusive por meios eletrônicos.



 A audiência pública é um mecanismo legal de transparência e controle social, que garante a participação popular na construção do planejamento municipal.

- Apresentar a metodologia de elaboração do PPA 2026–2029;
- Ouvir propostas da sociedade civil, conselhos, e setores estratégicos;
- Assegurar a participação cidadã e a transparência;
- Reforçar o compromisso da gestão com o planejamento responsável.

CICLO ORÇAMENTÁRIO



INSTRUMENTOS DE PLANEJAMENTO

01 PLANEJAR

PLANO PLURIANUAL

Define programas, indicadores e metas para um período de 4 anos.



02 ORIENTAR

LEI DE DIRETRIZES ORÇAMENTÁRIAS

Define regras para elaborar e executar o orçamento e prioridades para o exercício seguinte.



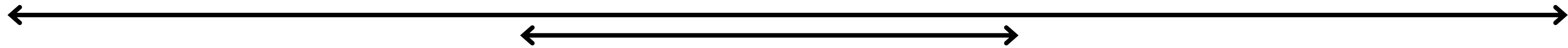
03 EXECUTAR

LEI ORÇAMENTÁRIA ANUAL

Estima as receitas e faixa as despesas, de acordo com as estratégias do PPA e regras da LDO.



SISTEMA DE PLANEJAMENTO ORÇAMENTÁRIO



2026



2026



2027



2027



2028



2028



2029



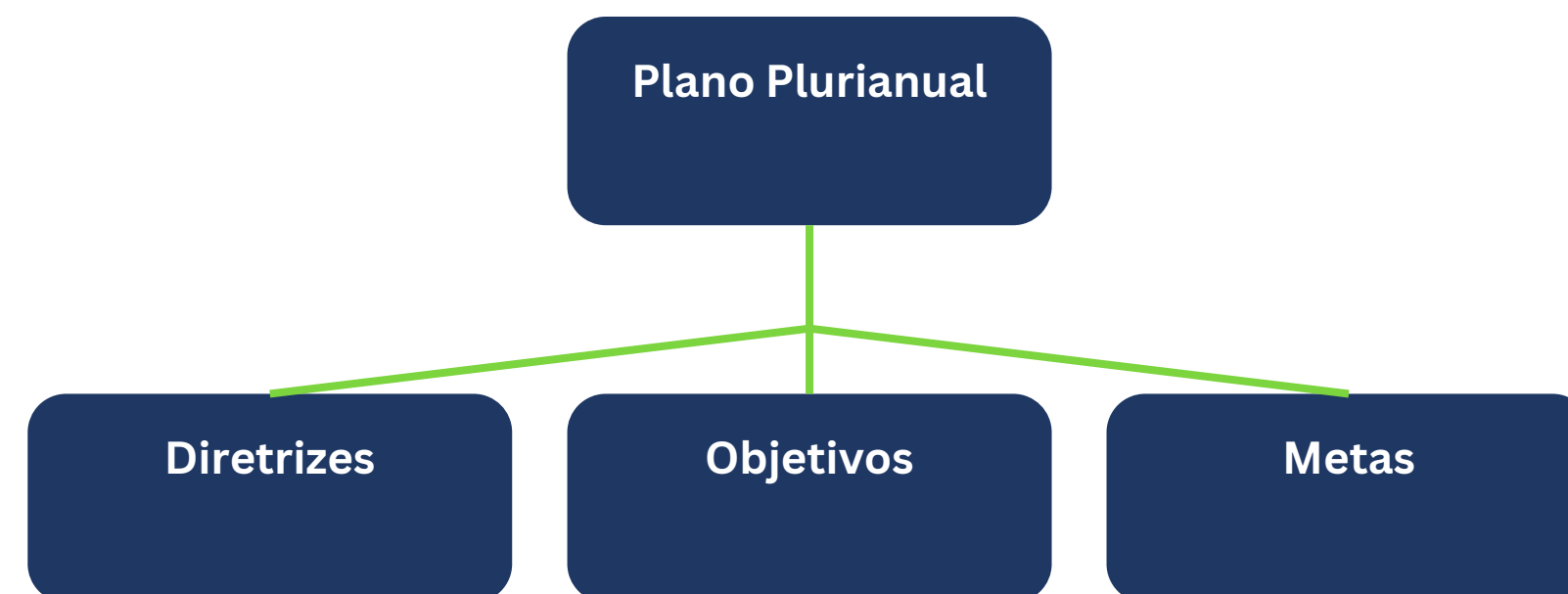
2029

PLANO PLURIANUAL - PPA



O Plano Plurianual (PPA) é um instrumento de planejamento do governo que define as prioridades, metas e investimentos para um período de quatro anos. Ele orienta as ações e programas públicos, garantindo que os recursos sejam aplicados de forma planejada e eficiente.

- Vigência de 4 anos
- Estabelecer diretrizes, Objetivos e metas do Governo
- Base para os programas e ações de médio prazo
- Eixos estratégicos
- Programas e ações finalísticas
- Indicadores e metas fiscais





Prefeitura de
VÁRZEA PAULISTA
dequi pra melhor.

FALA

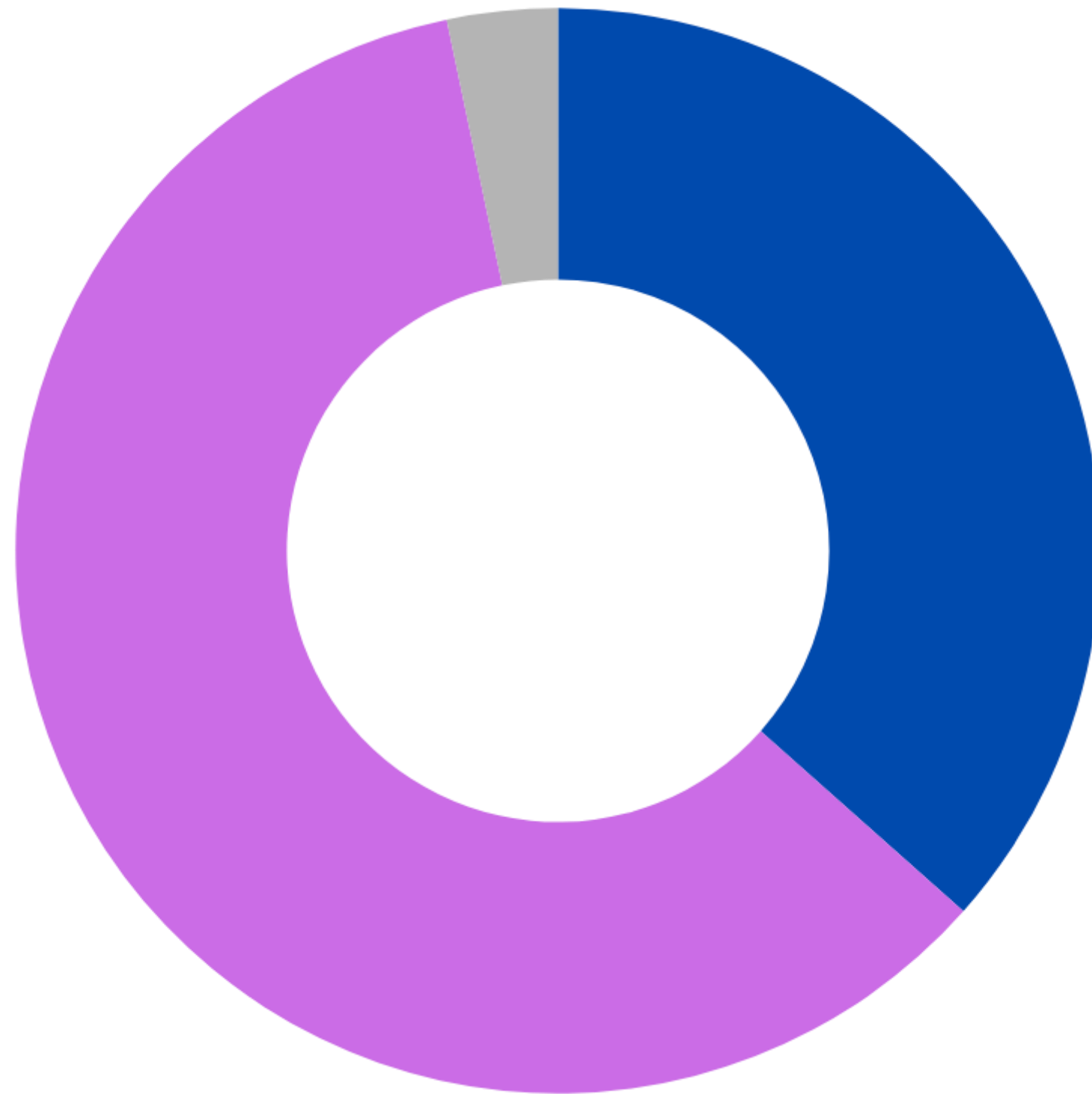
VÁRZEA PAULISTA

A cidade do futuro que você quer



PLANEJA
VÁRZEA PAULISTA
construindo a cidade do futuro

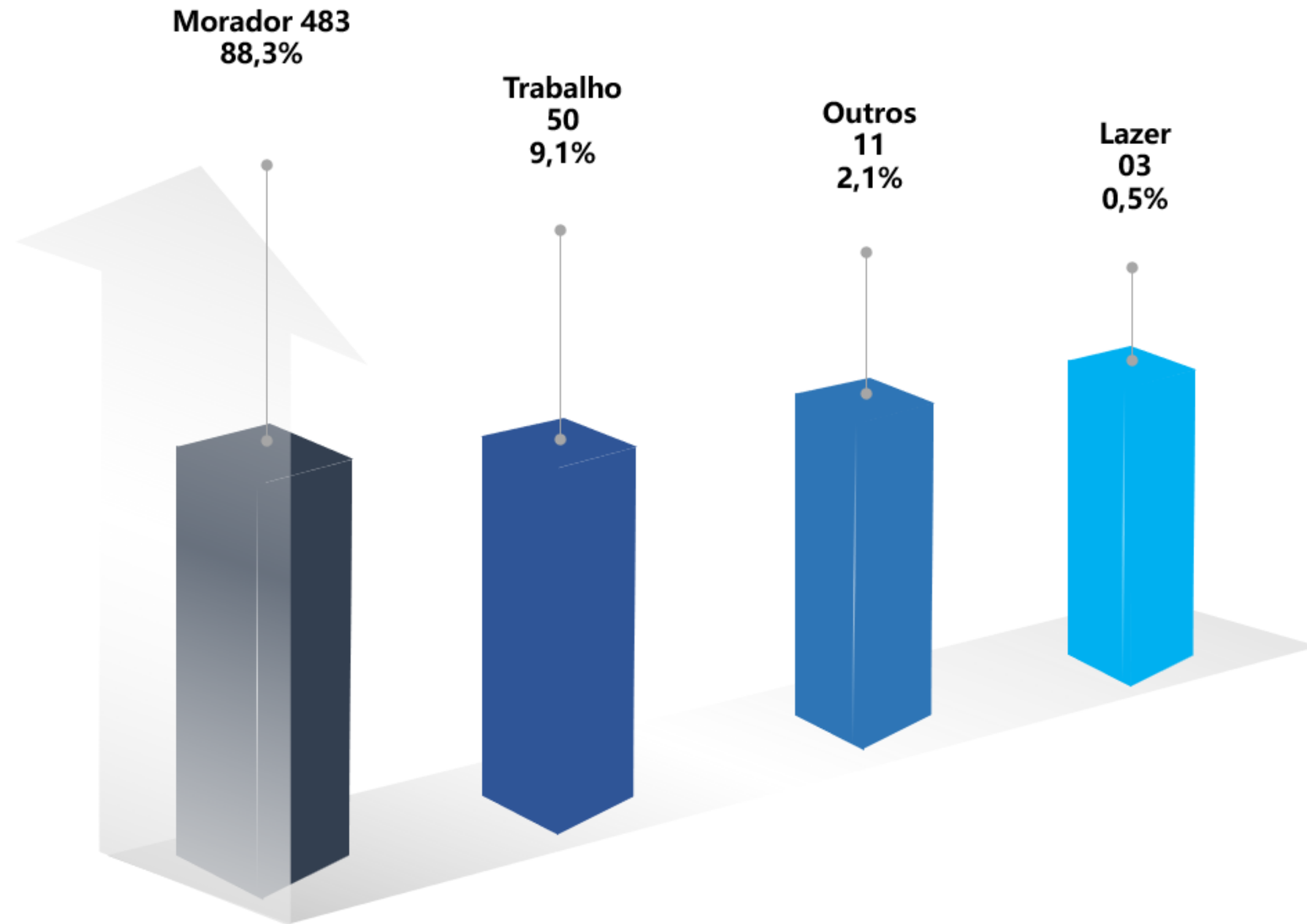
FALA VÁRZEA PAULISTA



Total de 547 Participantes

- Masculino:**
200 participantes - 36,6%
- Feminino:**
329 participantes - 60,1%
- Não Informado:**
18 participantes - 3,3%

FALA VÁRZEA PAULISTA



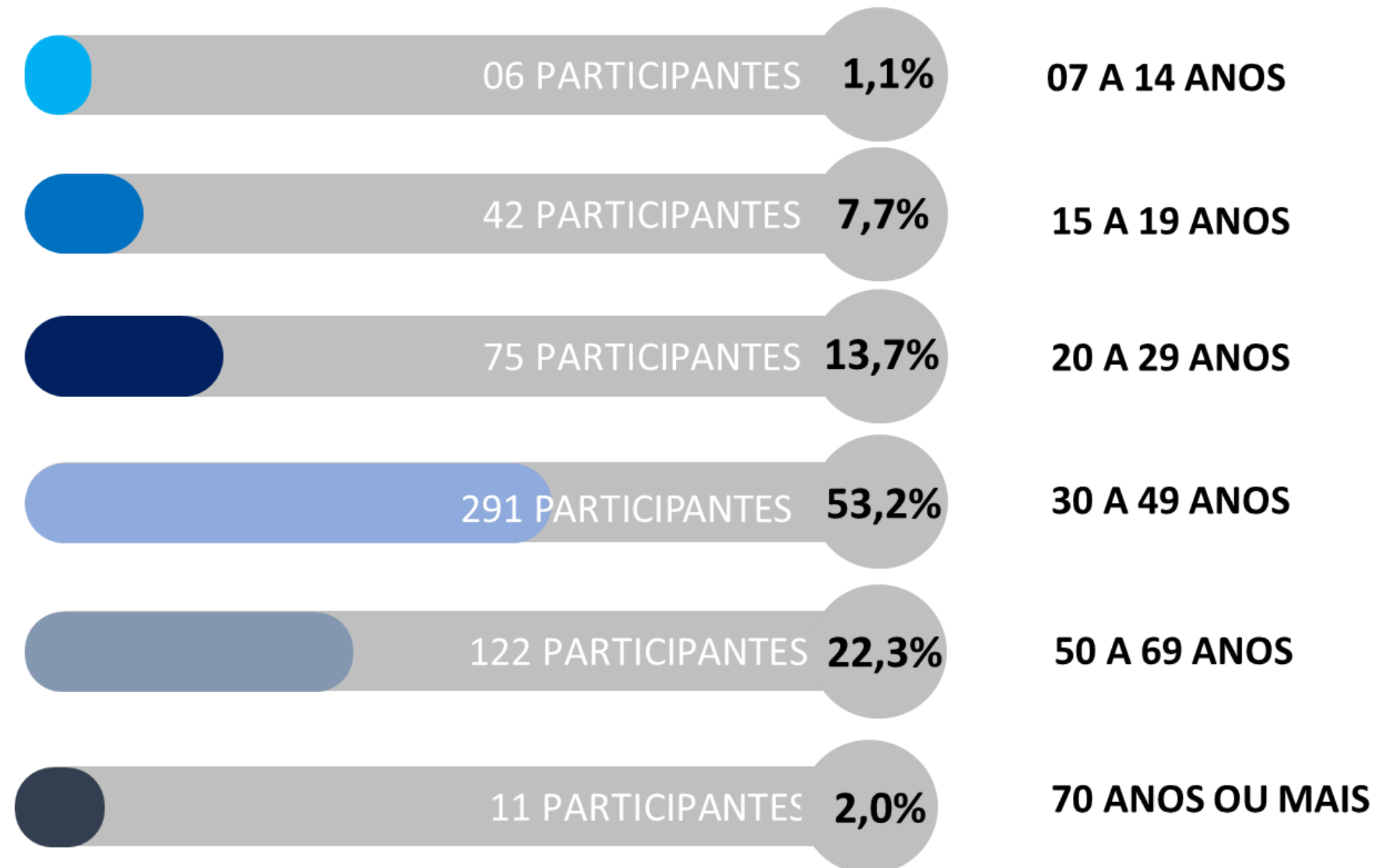
FALA VÁRZEA PAULISTA

Participação por Bairro

- 
- 01 – Jardim Promeca – 39
 - 02 – Jardim Paulista – 37
 - 03 – Jardim América IV – 26
 - 04 – Jardim M. de Fátima – 23
 - 05 – Vila Real – 23
 - 06 – Jardim América II – 22
 - 07 – Jardim América – 22
 - 08 – Jardim Bertiooga – 19
 - 09 – Jardim América III – 19
 - 10 – Cidade Nova II – 19
 - 11 – Outros - 298

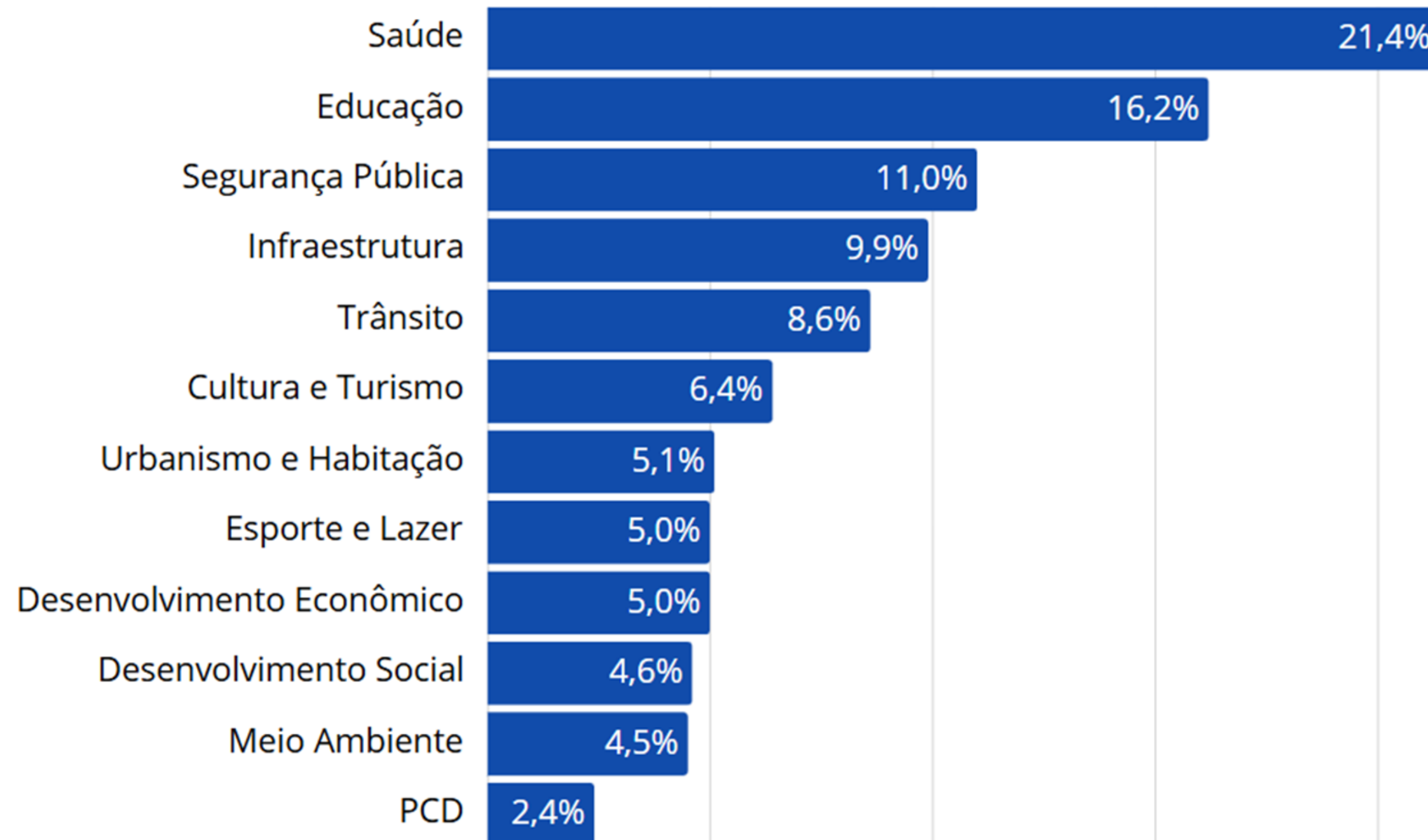
FALA VÁRZEA PAULISTA

Participação por Idades

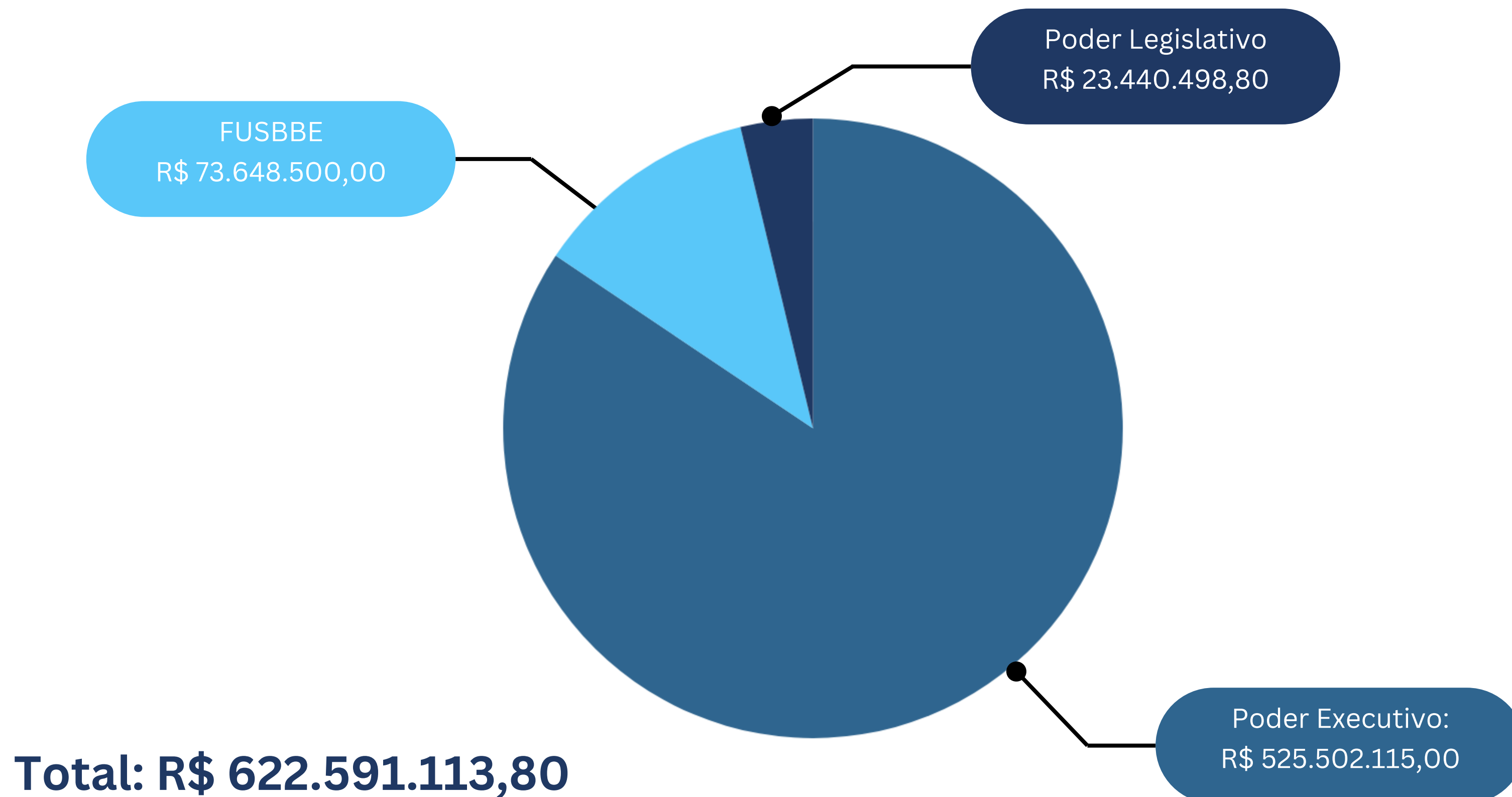


FALA VÁRZEA PAULISTA

Demandas Levantadas



COMPOSIÇÃO DA RECEITA POR ÓRGÃOS



RECEITAS



Natureza das Receitas

- Receita Corrente
- Receita de Capital

Fontes de Recurso

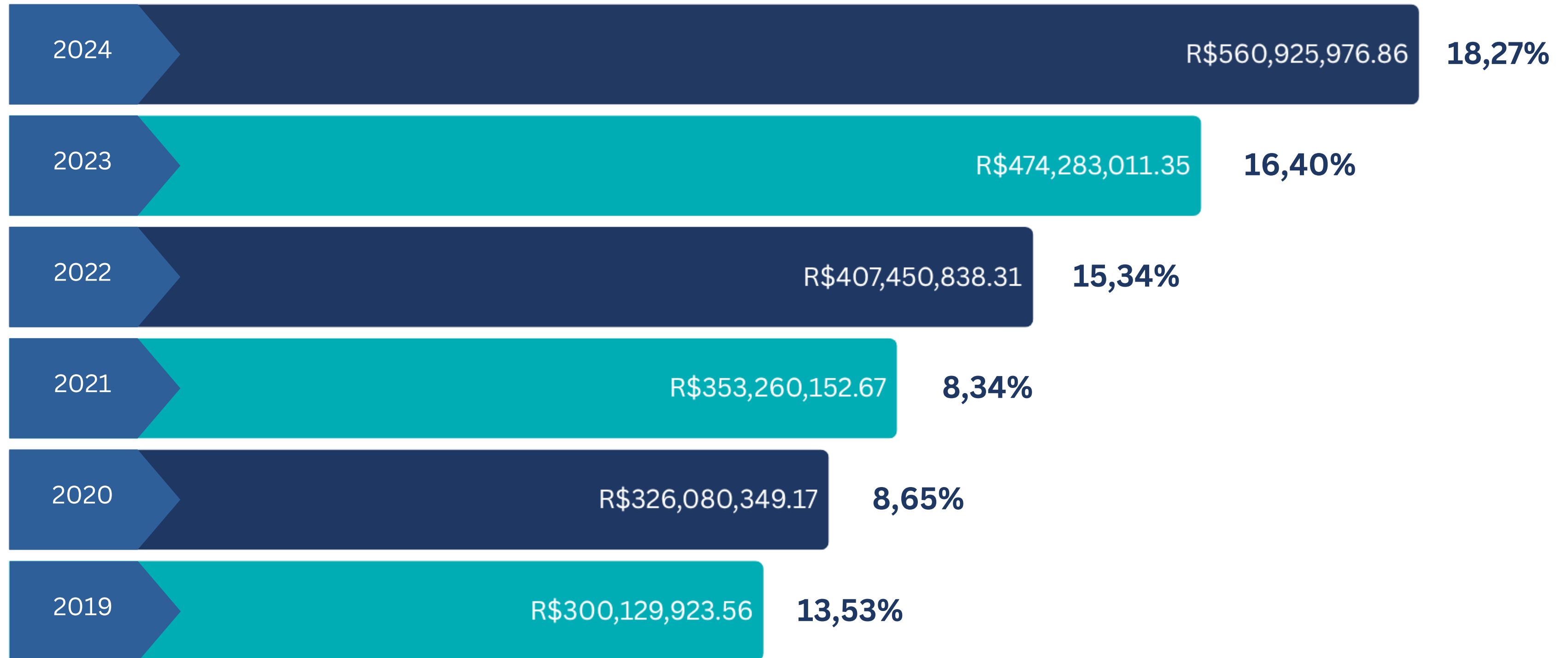
- 1 - Tesouro
- 2 - Recurso Estadual
- 5 - Recurso Federal
- 7 - Operação de Crédito



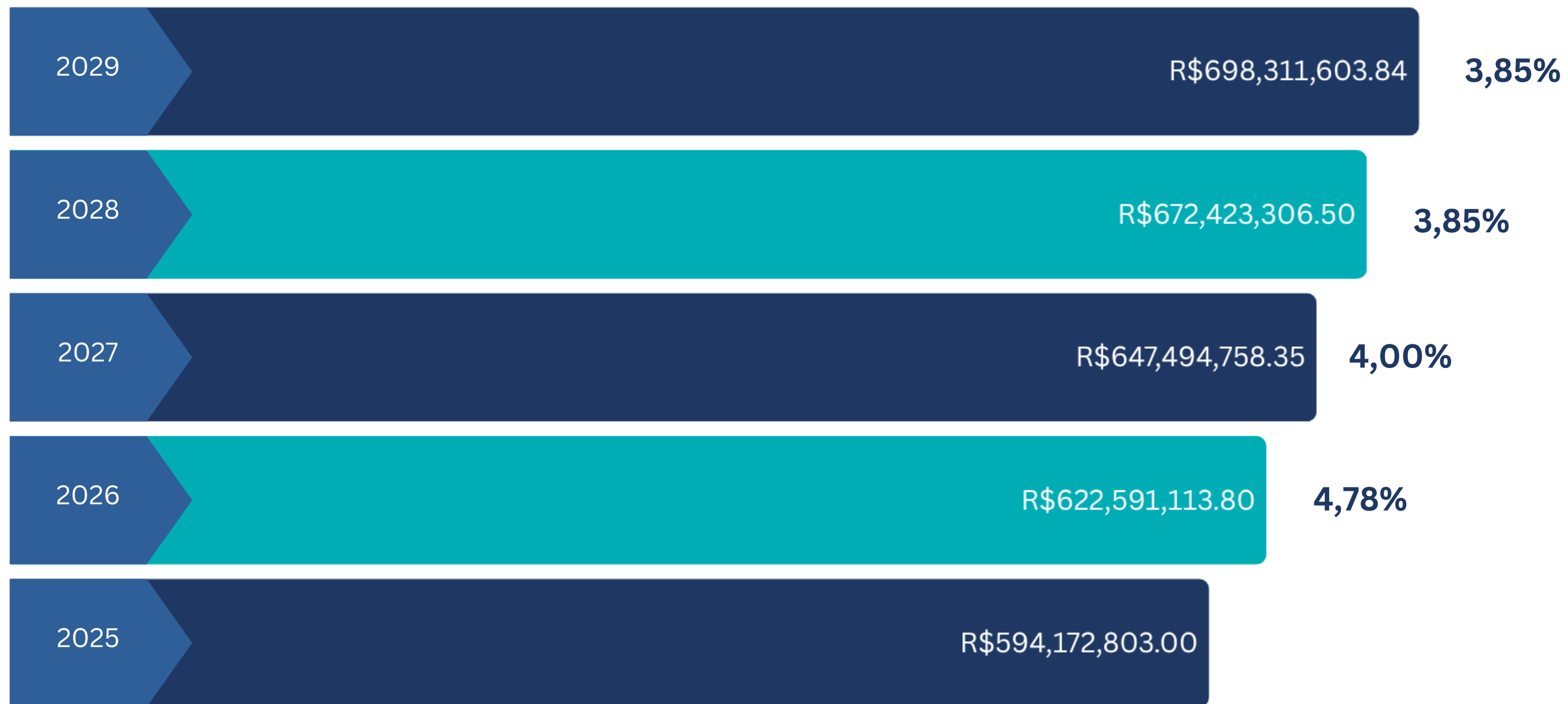
COMPOSIÇÃO DAS RECEITAS

Receitas Próprias	Transferências da União e do Estado	Operação de Crédito
Impostos: IPTU, ISSQN, ITBI, IRRF	União: FPM, ITR, IPI, Salário-Educação, Transferências Saúde, Educação, Social e Convênios.	Com Instituições Nacionais: Caixa e BNDES.
Taxas, Tarifas por Serviços Prestados, etc.	Estado: ICMS, IPVA, FUNDEB, Transferências Saúde, Educação, Social e Convênios.	
Outras Receitas Próprias: <ul style="list-style-type: none">• Aplicação Financeiras• Multas de trânsito• Iluminação pública		

HISTÓRICO DE ARRECADAÇÃO



RECEITA PREVISTA



RECEITA POR CATEGORIA ECONÔMICA

Receita Corrente
R\$ 603.095.113,80

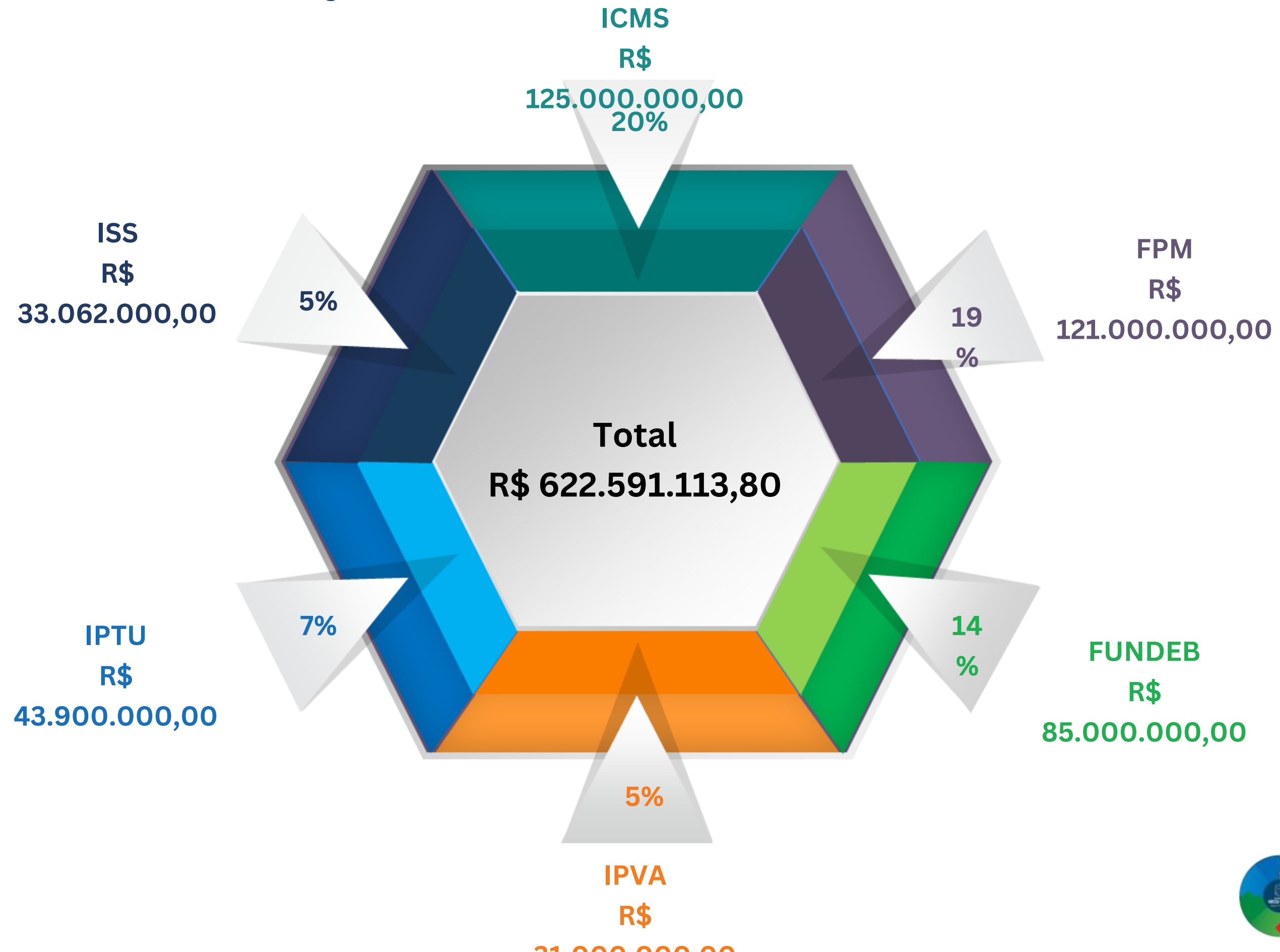
Receita de Capital
R\$ 18.386.000,00

ORÇAMENTO 2026

R\$ 622.591.113,80

Impostos	R\$ 141.670.000,00
Receita de Contribuição	R\$ 31.147.500,00
Receita Patrimonial	R\$ 4.028.000,00
Transferências Correntes	R\$ 413.424.000,00
Outras Receitas Correntes	R\$ 12.825.613,80
Receitas Intra Orçamentárias	R\$ 54.490.000,00
Alienações de Bens	R\$ 18.032.000,00
Transferências de Capital	R\$ 354.000,00
Deduções para o FUNDEB	-53.380.000,00

PROJEÇÃO DAS PRINCIPAIS RECEITAS



DESPESA



Natureza das Despesas


- Despesa Corrente
- Despesa de Capital

Fontes de Recurso

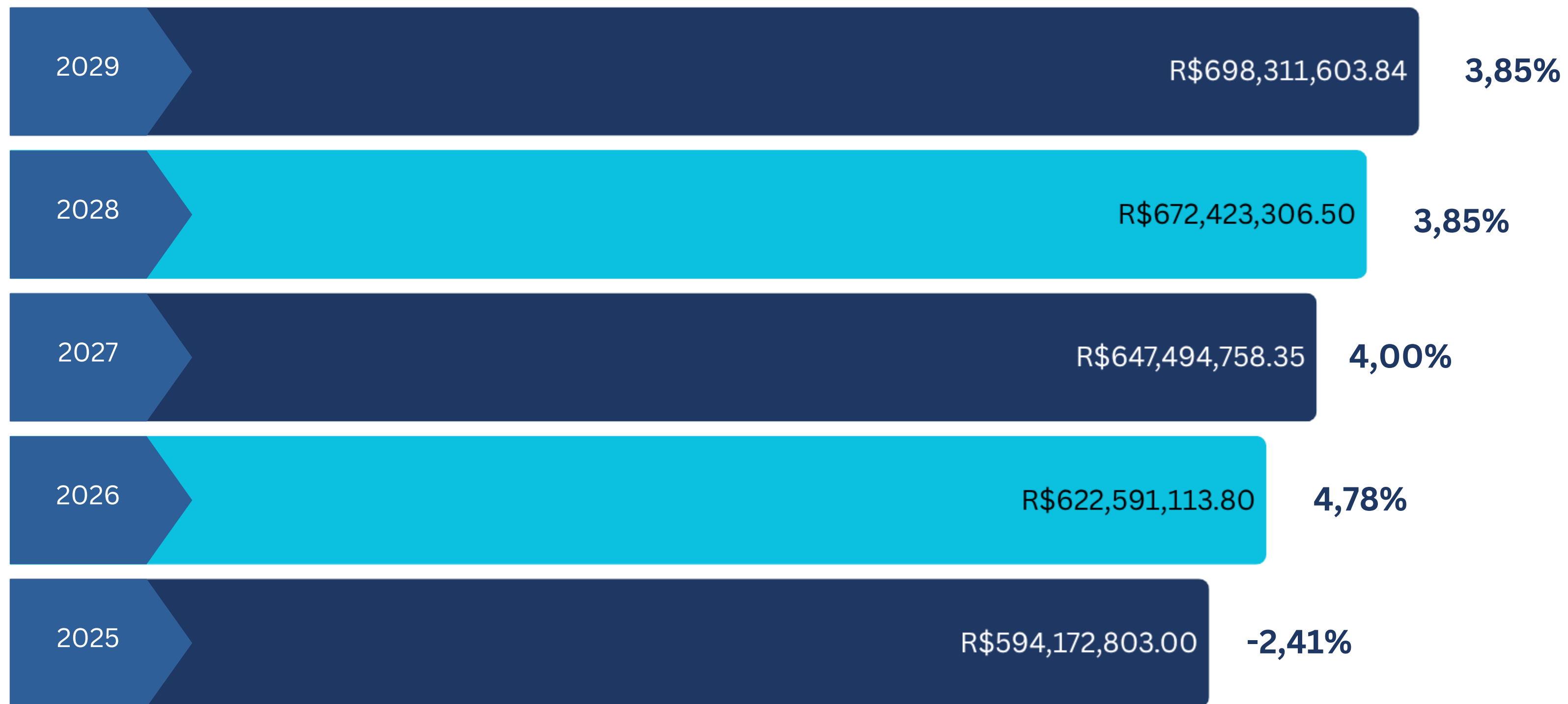
- 1 - Tesouro
- 2 - Recurso Estadual
- 5 - Recurso Federal
- 7 - Operação de Crédito



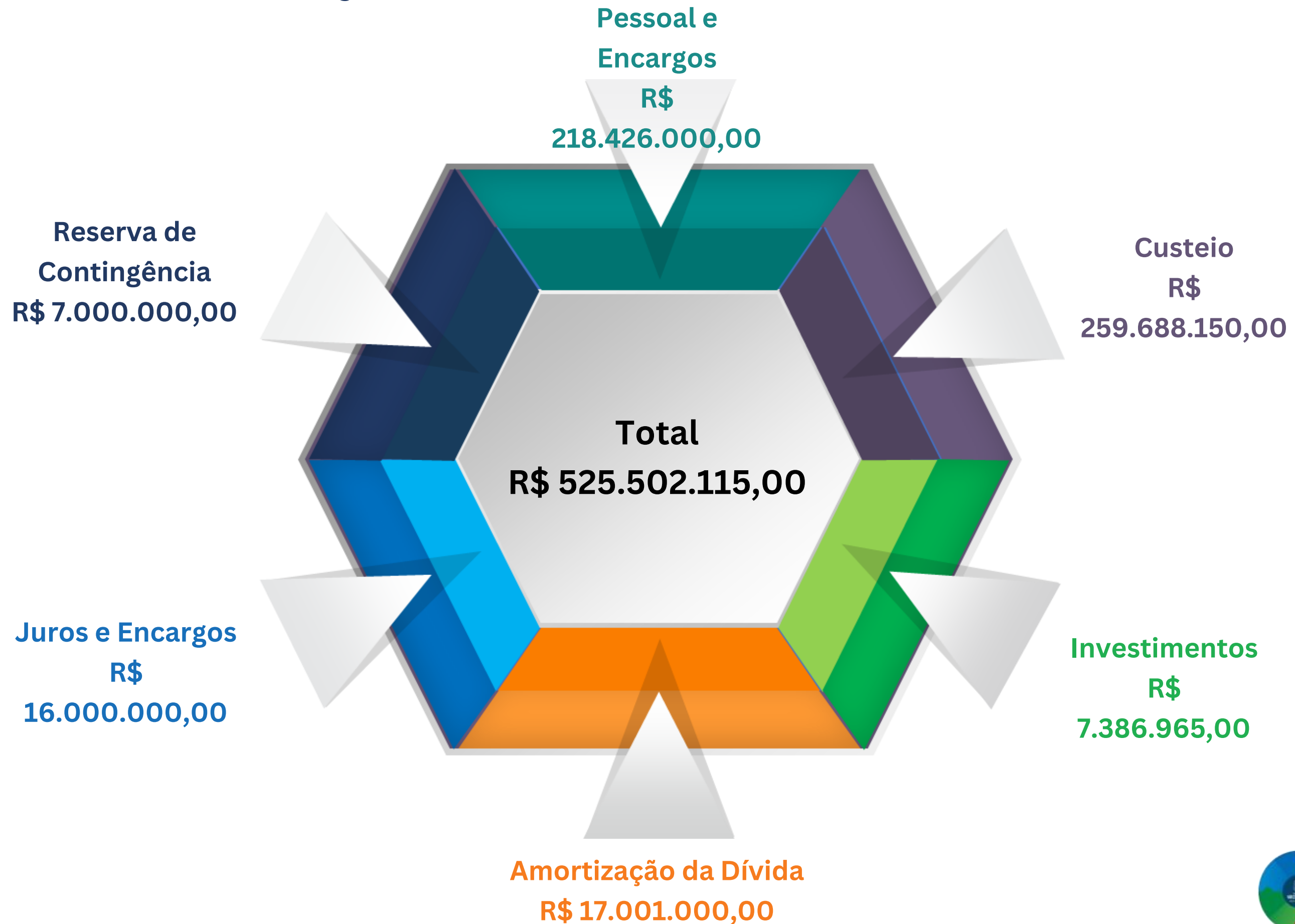
EVOLUÇÃO DA DESPESA EXECUTADA



EVOLUÇÃO DA DESPESA ORÇADA E PROJETADA



PROJEÇÃO DAS PRINCIPAIS DESPESAS



LEI DE DIRETRIZES ORÇAMENTÁRIAS - LDO



A Lei de Diretrizes Orçamentárias orienta a elaboração da Lei Orçamentária Anual (LOA), assegurando:

- Alinhamento com o Plano Plurianual (PPA);
 - Equilíbrio entre receitas e despesas;
 - Definição de prioridades e metas da administração pública para o exercício financeiro seguinte.
-
- Estabelecer metas e prioridades da administração pública;
 - Fixar limites para despesa com pessoal e alterações na legislação tributária;
 - Orientar a elaboração e execução do orçamento anual;
 - Disciplinar a execução orçamentária, inclusive concessão de benefícios, criação de despesas e metas fiscais.

ETAPAS PARA ELABORAÇÃO DA LDO

Previsão da Receita
Art. 165 § 2º CF



Definição das
regras para Fixação
das Despesas
Art. 165 § 2º CF



Metas e Prioridades da
Administração Pública
Orientação para a elaboração da LDO
Alteração na legislação tributária
Art. 165 § 2º CF



Elaboração e envio
da Proposta
Orçamentária à
Câmara Municipal
Art. 165 § 2º CF



Apreciação da Proposta
da Lei de Diretrizes
Orçamentárias e
Aprovação da LDO pela
Câmara
Art. 166 § 3º CF



METAS ANUAIS

RECEITAS



R\$ 622.591.113,80

DESPESAS



R\$ 622.591.113,80

RESULTADO PRIMÁRIO



R\$ 30.631.600,00

RESULTADO NOMINAL



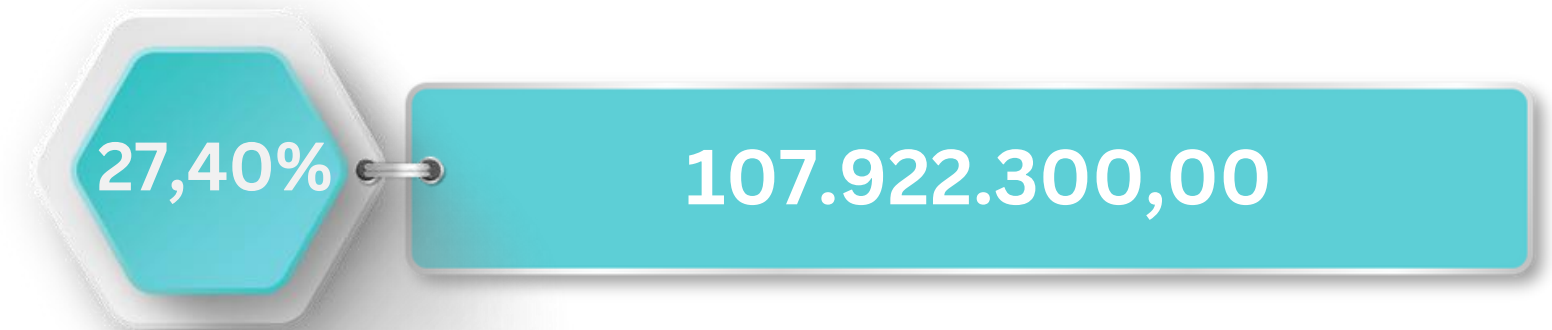
R\$ (4.859.568,02)

APLICAÇÕES DA LEI DE RESPONSABILIDADE FISCAL - LRF

PESSOAL



SAÚDE



EDUCAÇÃO - FEE



EDUCAÇÃO FUNDEB





A Lei Orçamentária Anual (LOA) é o orçamento propriamente dito, ou seja, a previsão de todas as receitas e autorização de despesas públicas, apresentadas de forma padronizada, de acordo com as diretrizes estabelecidas na LDO para concretização dos programas previstos no PPA.

EXPECTATIVAS DE MERCADO

Expectativas de Mercado														6 de junho de 2025													
														▲ Aumento ▼ Diminuição = Estabilidade													
Mediana - Agregado	2025							2026							2027					2028							
	Há 4 semanas	Há 1 semana	Hoje	Comp. semanal *	Resp. **	5 dias úteis	Resp. ***	Há 4 semanas	Há 1 semana	Hoje	Comp. semanal *	Resp. **	5 dias úteis	Resp. ***	Há 4 semanas	Há 1 semana	Hoje	Comp. semanal *	Resp. **	Há 4 semanas	Há 1 semana	Hoje	Comp. semanal *	Resp. **			
IPCA (variação %)	5,51	5,46	5,44	▼ (2)	148	5,34	63	4,50	4,50	4,50	= (4)	144	4,50	60	4,00	4,00	4,00	= (16)	123	3,80	3,85	3,85	= (1)	112			
PIB Total (variação % sobre ano anterior)	2,00	2,13	2,18	▲ (1)	110	2,26	41	1,70	1,80	1,81	▲ (2)	108	1,83	39	2,00	2,00	2,00	= (10)	80	2,00	2,00	2,00	= (65)	78			
Câmbio (R\$/US\$)	5,85	5,80	5,80	= (2)	118	5,75	47	5,90	5,90	5,89	▼ (1)	116	5,80	47	5,80	5,80	5,80	= (4)	88	5,82	5,80	5,80	= (1)	81			
Selic (% a.a)	14,75	14,75	14,75	= (5)	137	14,75	57	12,50	12,50	12,50	= (19)	135	12,50	56	10,50	10,50	10,50	= (17)	107	10,00	10,00	10,00	= (24)	99			
IGP-M (variação %)	4,98	4,24	4,16	▼ (4)	75	3,90	29	4,60	4,60	4,55	▼ (1)	72	4,50	27	4,00	4,00	4,00	= (21)	62	4,00	4,00	4,00	= (19)	58			
IPCA Administrados (variação %)	4,57	4,57	4,55	▼ (1)	106	4,40	36	4,29	4,29	4,31	▲ (1)	101	4,37	33	4,00	4,00	4,00	= (20)	69	3,80	3,80	3,80	= (4)	65			
Conta corrente (US\$ bilhões)	-56,00	-56,00	-56,00	= (4)	37	-55,00	13	-52,90	-52,47	-52,47	= (1)	36	-55,50	13	-50,74	-50,00	-50,00	= (3)	25	-53,15	-51,06	-51,00	▲ (2)	23			
Balança comercial (US\$ bilhões)	75,00	75,00	74,50	▼ (1)	39	74,85	14	78,60	78,55	78,00	▼ (1)	36	78,00	13	80,00	80,00	80,00	= (1)	27	80,00	80,00	80,00	= (4)	21			
Investimento direto no país (US\$ bilhões)	70,00	70,00	70,00	= (25)	36	70,00	11	70,00	70,00	70,00	= (11)	35	74,00	11	80,00	75,95	77,00	▲ (1)	27	78,90	76,00	77,80	▲ (1)	25			
Dívida líquida do setor público (% do PIB)	65,80	65,80	65,80	= (1)	52	66,12	16	70,15	70,13	70,10	▼ (1)	51	71,10	16	74,04	74,00	73,85	▼ (1)	44	76,00	76,00	76,00	= (5)	39			
Resultado primário (% do PIB)	-0,60	-0,60	-0,60	= (24)	64	-0,60	19	-0,66	-0,66	-0,67	▼ (1)	63	-0,70	19	-0,47	-0,40	-0,40	= (1)	49	-0,12	-0,10	-0,12	▼ (1)	44			
Resultado nominal (% do PIB)	-9,00	-8,89	-8,98	▼ (1)	50	-9,00	17	-8,51	-8,50	-8,50	= (3)	49	-8,50	17	-7,20	-7,20	-7,30	▼ (1)	39	-6,60	-6,55	-6,60	▼ (1)	35			
* comportamento dos indicadores desde o Focus-Relatório de Mercado anterior; os valores entre parênteses expressam o número de semanas em que vem ocorrendo o último comportamento ** respondentes nos últimos 30 dias *** respondentes nos últimos 5 dias úteis																											
														— 2025 — 2026 — 2027 — 2028													

Fonte:RelatórioFócus, Unidade Responsável:BancoCentraldoBrasil, Data -06/06/2025; Horário: 14:36.

DESPESA POR UNIDADE

DESPESA POR UNIDADE	2026
U.G.M. DE EDUCAÇÃO	R\$ 156.494.400,00
U.G.M. DE SAÚDE	R\$ 133.140.665,00
U.G.M. DE FINANÇAS	R\$ 56.390.900,00
U.G.M. DE INFRAESTRUTURA URBANA E OBRAS PÚBLICAS	R\$ 51.417.100,00
U.G.M. DE DESENVOLVIMENTO SOCIAL	R\$ 24.467.600,00
U.G.M. DE SEGURANÇA PÚBLICA	R\$ 20.146.800,00
U.G.M. DE TRANSPORTE PÚBLICO, TRÂNSITO E LOGÍSTICA	R\$ 15.900.500,00
U.G.M. DE GOVERNO E ADMINISTRAÇÃO	R\$ 15.864.400,00
U.G.M. DE DESENVOLVIMENTO ECONÔMICO, TRABALHO E FAZENDA	R\$ 10.460.300,00
U.G.M. DE ASSUNTOS JURÍDICOS E RECURSOS HUMANOS	R\$ 9.478.700,00
U.G.M. DE ESPORTE, LAZER, CULTURA E TURISMO	R\$ 8.535.400,00
U.G.M. DE GESTÃO PÚBLICA	R\$ 8.081.400,00
U.G.M. DE PLANEJAMENTO E INOVAÇÃO	R\$ 5.041.100,00
U.G.M. DE URBANISMO E HABITAÇÃO	R\$ 4.915.000,00
U.G.M. DE MEIO AMBIENTE	R\$ 4.288.650,00
U.G.M. DA PESSOA COM DEFICIÊNCIA	R\$ 879.100,00
TOTAL	R\$ 525.502.015,00





Dúvidas?

Obrigado

Equipe de Elaboração

Carla dos Santos Medeiros

Gestora Municipal de Planejamento e Inovação

José Genildo Evangelista Araújo

Gestor Executivo de Municipal de Planejamento e Inovação

Equipe Técnica:

Fernanda Bortoloti

Eduardo Gouveia

Leonardo Monteiro

Liane dos Santos

Hannan Molina

Farides Orsatti Neto

Telefone: 4606-8669

E-mail: fala@varzeapaulista.sp.gov.br

Site: <https://portal.varzeapaulista.sp.gov.br>