

# Prefeitura Municipal de Várzea Paulista

Estado de São Paulo

# RELATÓRIO DE GESTÃO FISCAL

1º QUADRIMESTRE - 2026



# Receitas por Categoria Econômica - Adm. Direta

**R\$ 215.338.989,63**



Receitas Correntes  
R\$ 188.012.928,55  
87%



Receita de Capital  
R\$ 45.482.531,51  
21%



Dedução FUNDEB  
**-R\$ 18.156470,43**  
**-8%**



Total  
R\$ 215.338.989,63  
100%

# Comparativo da Receita – Exercícios 2025 x 2026

Descrição	2025	2026	Variação R\$	Variação %
Receita Corrente	R\$ 175.565.032,25	R\$ 188.012.928,55	R\$ 12.447.896,30	7%
Receita de Capital	R\$ 1.165.718,48	R\$ 45.482.531,51	R\$ 44.316.813,03	3802%
Dedução FUNDEB	-R\$ 17.443.076,92	-R\$ 18.156.470,43	-R\$ 713.393,51	4%
<b>Total Geral</b>	<b>R\$ 159.287.673,81</b>	<b>R\$ 215.338.989,63</b>	<b>R\$ 56.051.315,82</b>	<b>35%</b>

# Comparativo Receitas por Fonte de Recurso

Descrição	2025	2026	Variação R\$	Variação %
TESOURO	R\$ 117.943.524,42	R\$ 126.744.321,08	R\$ 8.800.796,66	7%
ESTADUAL	R\$ 31.199.114,97	R\$ 77.162.000,26	R\$ 45.962.885,29	147%
FEDERAL	R\$ 9.861.823,44	R\$ 11.432.664,41	R\$ 1.570.840,97	16%
OP. DE CRÉDITO	R\$ 283.125,49	R\$ 3,88	-R\$ 283.121,61	-100%
OUTROS	R\$ 85,49	R\$ -	-R\$ 85,49	-100%
<b>Total Geral</b>	<b>R\$ 159.287.673,81</b>	<b>R\$ 215.338.989,63</b>	<b>R\$ 56.051.315,82</b>	<b>35%</b>

# Comparativo Principais Receitas

Descrição	2025	2026	Variação R\$	Variação %
IPTU	R\$ 16.249.757,05	R\$ 18.343.985,25	R\$ 2.094.228,20	13%
ISS	R\$ 8.397.514,38	R\$ 8.111.628,97	-R\$ 285.885,41	-3%
FPM	R\$ 33.567.451,61	R\$ 35.948.175,89	R\$ 2.380.724,28	7%
ICMS	R\$ 33.799.106,70	R\$ 33.859.807,80	R\$ 60.701,10	0%
IPVA	R\$ 19.605.779,42	R\$ 20.724.257,58	R\$ 1.118.478,16	6%
<b>Total Geral</b>	<b>R\$ 111.619.609,16</b>	<b>R\$ 116.987.855,49</b>	<b>R\$ 5.368.246,33</b>	<b>5%</b>

# Despesas Liquidadas Adm. Direta


## R\$ 132.177.510,52



Gasto com Pessoal  
R\$ 69.055.299,26  
52%



Custeio da Administração  
R\$ 44.747.515,33  
34%

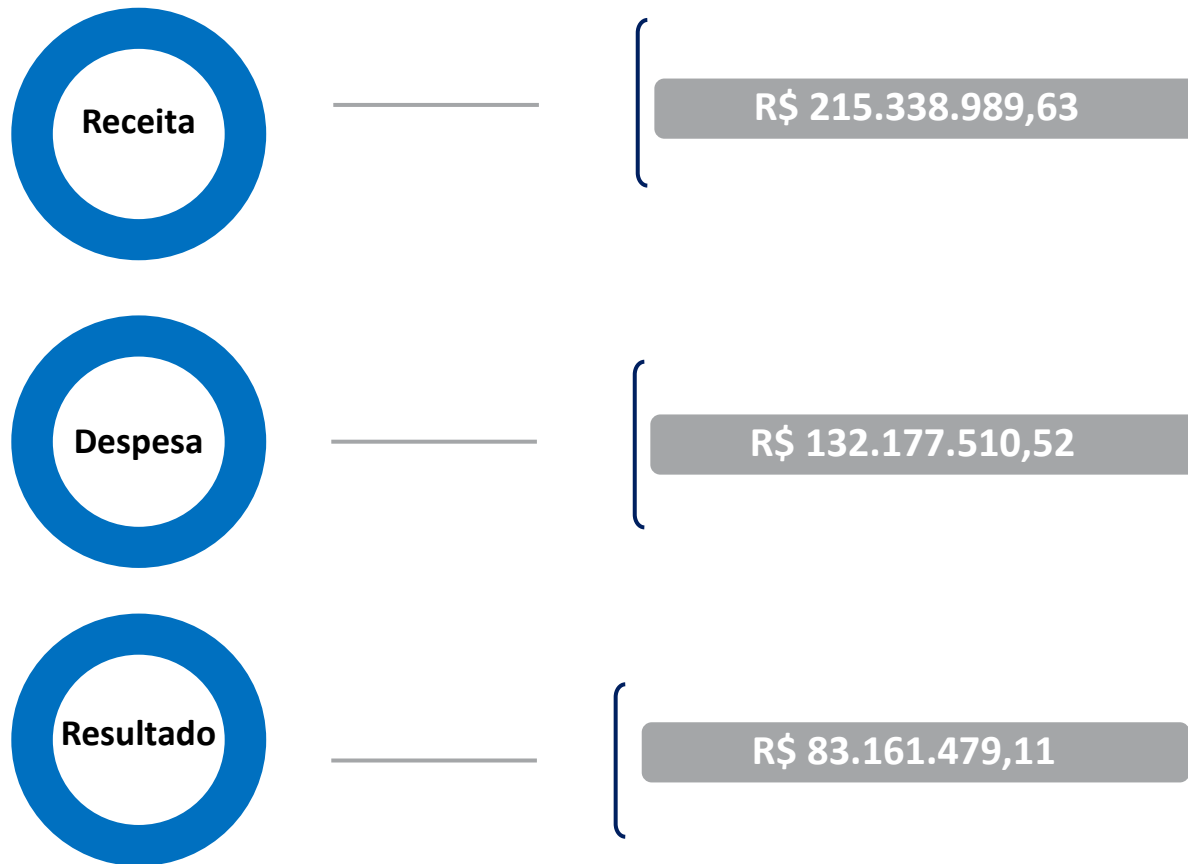


Juros e Amortizações  
R\$ 14.312.077,52  
11%

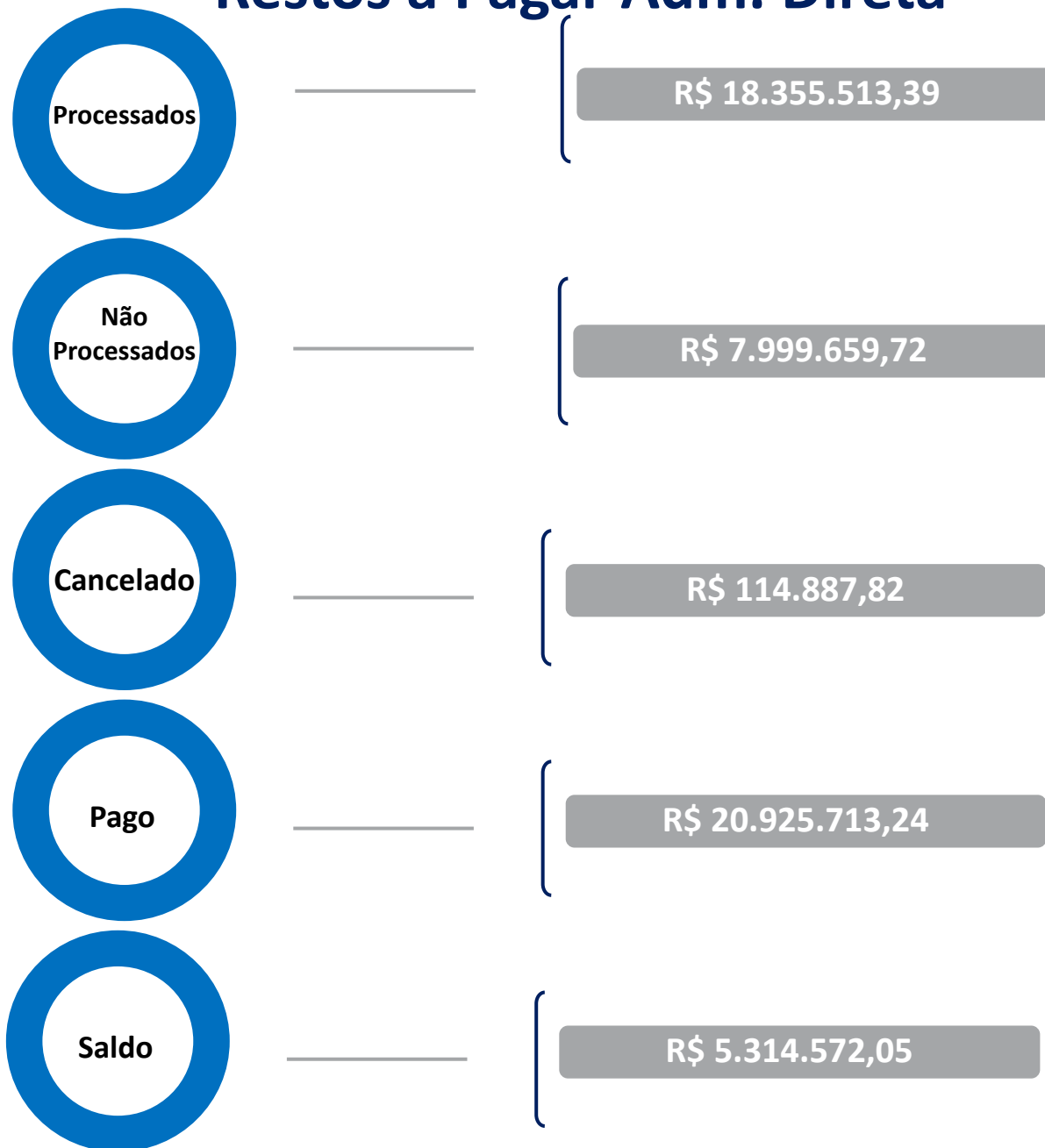


Investimentos  
R\$ 4.062.618,41  
3%

# Receitas x Despesas (Liquidadas)



# Restos a Pagar Adm. Direta



# Resumo Receita x Despesas

<b>(+) Receitas Realizadas</b>	<b>R\$</b>	<b>215.338.989,63</b>
(-) Despesas Liquidadas	R\$	132.177.510,52
(-) Repasse de Duodécimo	R\$	7.304.059,99
(+) Devolução Duodécimo	R\$	321.505,68
<b>(=) Resultado da Execução Orçamentária</b>	<b>R\$</b>	<b>76.178.924,80</b>

# Indicadores 1º Quadrimestre

	2026
RCL - Receita Corrente Líquida	R\$ 462.922.629,63
Pessoal e Encargos	46,57%
Resultado Primário	R\$ 74.123.204,68
Resultado Nominal	R\$ 69.959.634,56

# Despesas com Pessoal

1º Quadrimestre 2026	Acumulado 12 meses
RCL - RECEITA CORRENTE LÍQUIDA	R\$ 462.922.629,63
DESPESAS COM PESSOAL	R\$ 215.596.860,16
<b>% Gasto com Pessoal</b>	<b>46,57%</b>

# Resultado Primário

RECEITA PRIMÁRIA SEM RPPS TOTAL	R\$ 213.423.807,32
DESPESA PRIMÁRIA TOTAL (PAGO)	R\$ 118.374.889,40
RP Processados e Não Processador Pagos	R\$ 20.925.713,24
<b>RESULTADO PRIMÁRIO – acima da Linha</b>	<b>R\$ 74.123.204,68</b>

Verificação das Metas dos Resultados Primário	
Meta Fixada no Anexo de Metas Fiscais da LDO	Resultado Apurado até o Quadrimestre
R\$ 12.150.500,00	R\$ 74.123.204,68

✓ **Resultado primário positivo:** significa que o governo arrecadou **mais do que gastou** (sem contar os juros da dívida). Isso mostra **boa saúde fiscal**, pois há sobra de recursos para ajudar a pagar os juros da dívida.

✗ **Resultado primário negativo:** significa que o governo gastou **mais do que arrecadou** (novamente, sem contar os juros). Isso indica que ele **precisou se endividar ainda mais** para cobrir suas despesas básicas, o que pode sinalizar **desequilíbrio fiscal**.

# Resultado Nominal

	VALOR
Resultado Primário – acima da linha (SEM RPPS)	R\$ 74.123.204,68
(+) Juros, Encargos e Variações Monetárias Ativos (Exceto RPPS)	R\$ 1.915.182,31
(-) Juros, Encargos Variações Monetárias Passivos (Exceto RPPS)	R\$ 6.078.752,43
<b>Resultado Nominal – acima da linha (SEM RPPS)</b>	<b>R\$ 69.959.634,56</b>

Verificação das Metas dos Resultados Nominal	
Meta Fixada no Anexo de Metas Fiscais da LDO	Resultado Apurado até o Quadrimestre
-R\$ 4.859.568,02	69.959.634,56

## ✓ Resultado Nominal Positivo

A dívida pública diminuiu no período, indicando que o governo reduziu seu nível de endividamento. Demonstra melhora da situação fiscal e boa gestão das contas públicas.

## ✗ Resultado Nominal Negativo

A dívida pública aumentou no período, indicando maior endividamento do governo. Pode sinalizar desequilíbrio fiscal e necessidade de financiamento.

# Índice LRF - Saúde



R\$ 128.333.510,39




R\$ 24.190.515,19



18,95%

# Índice LRF - Educação - FEE



# Índice LRF - Educação - FUNDEB



R\$ 29.629.800,06



R\$ 20.705.346,22 – 69,88%



R\$ 4.381.406,65 – 14,79%

**Total Aplicado 84,67%**



Prefeitura de  
**VÁRZEA PAULISTA**

# Obrigado

Unidade Municipal de Finanças  
Gestor Hudele Fabricio da Silva

