

**Prefeitura Municipal de Várzea Paulista**

Estado de São Paulo

# **RELATÓRIO DE GESTÃO FISCAL**

**2º QUADRIMESTRE - 2024**



# Receitas Realizadas – 2º Quadrimestre

## R\$ 360.946.651,46



Receitas Correntes  
R\$ 339.280.752,41  
94%



Receita de Capital  
R\$ 20.225.305,81  
6%



Receita Intra-  
Orçamentária  
R\$ 31.923.499,23  
9%



Deduções  
R\$ -30.482.905,99  
-8%

# Receitas – 2º Quadrimestre 2024

RECEITAS	PREVISÃO INICIAL	PREVISÃO ATUALIZADA	REALIZADAS ATÉ O QUADRIMESTRE	SALDO A REALIZAR
<b>RECEITAS CORRENTES</b>	<b>517.390.453,00</b>	<b>517.390.453,00</b>	<b>339.280.752,41</b>	<b>178.109.700,59</b>
Impostos, Taxas e Contribuição de Melhoria	116.410.000,00	116.410.000,00	66.197.970,47	50.212.029,53
Receita de Contribuições	23.209.270,00	23.209.270,00	15.934.843,94	7.274.426,06
Receita Patrimonial	14.245.000,00	14.245.000,00	6.972.668,19	7.272.331,81
Transferências Correntes	342.390.000,00	342.390.000,00	237.371.456,23	105.018.543,77
Outras Receitas Correntes	21.136.183,00	21.136.183,00	12.803.813,58	8.332.369,42
<b>RECEITAS DE CAPITAL</b>	<b>69.650.000,00</b>	<b>69.650.000,00</b>	<b>20.225.305,81</b>	<b>49.424.694,19</b>
Operações de Crédito	54.000.000,00	54.000.000,00	16.015.615,88	37.984.384,12
Alienações de Bens	120.000,00	120.000,00	13.485,94	106.514,06
Transferências de Capital	15.530.000,00	15.530.000,00	4.196.203,99	11.333.796,01
<b>RECEITAS INTRAORÇAMENTÁRIAS</b>	<b>64.698.547,00</b>	<b>64.698.547,00</b>	<b>31.923.499,23</b>	<b>48.554.758,72</b>
<b>DEDUÇÕES</b>	<b>-42.900.000,00</b>	<b>-42.900.000,00</b>	<b>-30.482.905,99</b>	<b>-12.417.094,01</b>
<b>SUBTOTAL DAS RECEITAS</b>	<b>608.839.000,00</b>	<b>608.839.000,00</b>	<b>360.946.651,46</b>	<b>276.089.153,50</b>
<b>DÉFICIT</b>				
<b>TOTAL</b>	<b>608.839.000,00</b>	<b>608.839.000,00</b>	<b>360.946.651,46</b>	<b>276.089.153,50</b>

Superávit Financeiro Utilizado para Créditos Adicionais	16.693.225,43
---	---------------

# Despesas Liquidadas - 2º Quadrimestre

## R\$ 328.908.772,65



Gasto com Pessoal  
R\$ 145.201.490,00  
44%



Custeio da Administração  
R\$ 122.826.255,34  
37%



Investimentos  
R\$ 60.881.027,31  
19%

# Despesas – 2º Quadrimestre 2024

DESPESAS	DOTAÇÃO INICIAL	DOTAÇÃO ATUALIZADA	DESPESAS EMPENHADAS	SALDO DE DOTAÇÃO	DESPESAS LIQUIDADAS	SALDO A LIQUIDAR	DESPESAS PAGAS
<b>DESPESAS CORRENTES</b>	<b>417.926.691,31</b>	<b>427.346.771,56</b>	<b>296.283.012,79</b>	<b>131.063.758,77</b>	<b>254.071.090,15</b>	<b>173.275.681,41</b>	<b>252.187.842,68</b>
Pessoal e Encargos Sociais	223.880.900,00	217.700.429,99	133.894.996,19	83.805.433,80	133.780.659,62	83.919.770,37	133.384.121,44
Juros e Encargos da Dívida	2.895.000,00	3.931.000,00	3.930.691,66	308,34	3.930.691,66	308,34	3.930.691,66
Outras Despesas Correntes	191.150.791,31	205.715.341,57	158.457.324,94	47.258.016,63	116.359.738,87	89.355.602,70	114.873.029,58
<b>DESPESAS DE CAPITAL</b>	<b>107.762.790,50</b>	<b>131.394.405,11</b>	<b>78.636.648,08</b>	<b>52.757.757,03</b>	<b>43.748.393,55</b>	<b>87.646.011,56</b>	<b>43.716.974,37</b>
Investimentos	103.717.790,50	127.434.405,11	76.547.823,33	50.886.581,78	41.659.568,80	85.774.836,31	41.628.149,62
Inversões Financeiras	400.000,00	670.000,00	0	670.000,00	0	670.000,00	0
Amortização da Dívida	3.645.000,00	3.290.000,00	2.088.824,75	1.201.175,25	2.088.824,75	1.201.175,25	2.088.824,75
<b>RESERVA DE CONTINGÊNCIA</b>	<b>3.882.718,19</b>	<b>54.534,84</b>		<b>54.534,84</b>	<b>0</b>	<b>54.534,84</b>	
<b>DESPESAS INTRAORÇAMENTÁRIAS</b>	<b>43.944.200,00</b>	<b>41.835.838,05</b>	<b>31.139.417,08</b>	<b>10.696.420,97</b>	<b>31.089.288,95</b>	<b>10.746.549,10</b>	<b>29.636.977,71</b>
<b>TOTAL DAS DESPESAS</b>	<b>573.516.400,00</b>	<b>600.631.549,56</b>	<b>406.059.077,95</b>	<b>194.572.471,61</b>	<b>328.908.772,65</b>	<b>271.722.776,91</b>	<b>325.541.794,76</b>
<b>SUPERÁVIT</b>					32.037.878,81		35.404.856,70
<b>TOTAL COM SUPERÁVIT</b>	<b>573.516.400,00</b>	<b>600.631.549,56</b>	<b>406.059.077,95</b>	<b>194.572.471,61</b>	<b>360.946.651,46</b>	<b>271.722.776,91</b>	<b>360.946.651,46</b>
RESERVA DO RPPS	35.322.600,00	35.322.600,00		35.322.600,00		35.322.600,00	

# Receitas x Despesas

**Receita**

R\$ 360.946.651,46

**Despesa**

R\$ 328.908.772,65

**Superávit  
Orçamentário**

R\$ 32.037.878,78

# Resumo Receita x Despesas – 2º Quadrimestre 2024

<b>Balço Orçamentário</b>	<b>Período Até o 2º Quadrimestre</b>
<b>RECEITAS</b>	
Previsão Inicial	608.839.000,00
Previsão Atualizada	608.839.000,00
<b><i>Receitas Realizadas</i></b>	<b>360.946.651,46</b>
Superávit Financeiro utilizado pra Créditos Adicionais	16.693.225,43
<b>DESPESAS</b>	
Dotação Inicial	608.839.000,00
Dotação Atualizada	635.954,149,56
Despesas Empenhadas	406.059.077,95
<b><i>Despesas Liquidadas</i></b>	<b>328.908.772,65</b>
Despesas Pagas	325.541.794,76
<b><i>Superávit Orçamentário</i></b>	<b>32.037.878,81</b>

# Indicadores – 2º Quadrimestre 2024

	2024
RCL - Receita Corrente Líquida	R\$ 411.592.975,10
Pessoal e Encargos	42,65%
Resultado Primário	-R\$ 158.424,79
Resultado Nominal	-R\$ 2.144.313,40



# Despesas com Pessoal

<b>2º Quadrimestre 2024</b>	<b>Acumulado 12 meses</b>
<b>RCL - RECEITA CORRENTE LÍQUIDA</b>	411.592.975,10
<b>DESPESAS COM PESSOAL</b>	175.540.787,16
<b>% Gasto com Pessoal</b>	<b>42,65%</b>

# Resultado Primário

RECEITA PRIMÁRIA TOTAL	290.251.122,88
DESPESA PRIMÁRIA TOTAL (PAGO)	272.128.149,92
RP Processados e Não Processador Pagos	18.281.397,75
<b>RESULTADO PRIMÁRIO – acima da Linha</b>	<b>-158.424,79</b>
<b>Verificação das Metas dos Resultados Primário</b>	
<b>Meta Fixada no Anexo de Metas Fiscais da LDO</b>	<b>Resultado Apurado até o Quadrimestre</b>
33.084.500,00	-158.424,79

- O resultado primário no setor público é uma medida importante para avaliar a saúde fiscal de um governo. Ele representa a diferença entre as receitas e as despesas do governo, excluindo os juros da dívida pública.


# Resultado Nominal

	VALOR
Resultado Primário – acima da linha (SEM RPPS)	-158.424,79
(+) Juros, Encargos e Variações Monetárias Ativos (Exceto RPPS)	2.400.544,00
(-) Juros, Encargos Variações Monetárias Passivos (Exceto RPPS)	4.386.432,61
<b>Resultado Nominal – acima da linha (SEM RPPS)</b>	<b>-2.144.313,40</b>

Verificação das Metas dos Resultados Nominal	
Meta Fixada no Anexo de Metas Fiscais da LDO	Resultado Apurado até o Quadrimestre
-7.438.425,63	-2.144.313,40

- Esse indicador reflete o impacto total das finanças públicas, incluindo o custo da dívida. Um resultado nominal positivo indica arrecadação superior aos gastos, inclusive com juros, sugerindo estabilidade fiscal se o endividamento não for excessivo. Já um resultado negativo mostra gastos maiores que a arrecadação, apontando pressão fiscal e necessidade de reduzir o déficit.


# Índice LRF - Saúde




# Aplicação em Saúde

Despesas com Ações e Serviços Públicos de Saúde	Apuração das Despesas com Saúde		
	Valor Apurado Até o Quadrimestre	Limite Constitucional Anual Percentual Aplicado até o Quadrimestre - Saúde	
		% Mínimo a Aplicar no Exercício	% Aplicado Até O Quadrimestre
Despesas com Ações e Serviços Públicos de Saúde Executadas com Recursos de Impostos	51.603.500,70	15,00 %	24,13 %

# Índice LRF - Educação - FEE



# Índice LRF - Educação - FUNDEB



**Total Aplicado 94,21%**

# Aplicação em Educação

Despesas com Ações Típicas de MDE	Apuração das Despesas com Ensino		
	Valor Apurado Até o Quadrimestre	Limites Constitucionais Anuais	
		% Mínimo a Aplicar no Exercício	% Aplicado Até o Quadrimestre
Despesas com Ações Típicas de MDE			
Despesas com a Manutenção e Desenvolvimento do Ensino executadas com Recursos de Impostos	53.090.401,60	25,00 %	24,82%
Remuneração do Magistério com Educação Infantil e Ensino Fundamental com Recursos do FUNDEB	37.374.755,52	70,00 %	71,85%





Prefeitura de  
**VÁRZEA PAULISTA**

# Obrigado

Unidade Municipal de Finanças  
Gestor Hudele Fabricio da Silva

